


ACTIVIDADES DIVERTIDAS PARA EL VERANO



**¡MUCHAS GRACIAS POR SEGUIR TODOS LOS PASOS PARA
CONSEGUIR ESTE MATERIAL!**

**Este material ha sido organizado y maquetado por
[@miprimerbabi azul](#) y [@cuca_educa](#)**



EDUCACIÓN INFANTIL



COLOREA EL DIBUJO:





COLOREA EL DIBUJO:



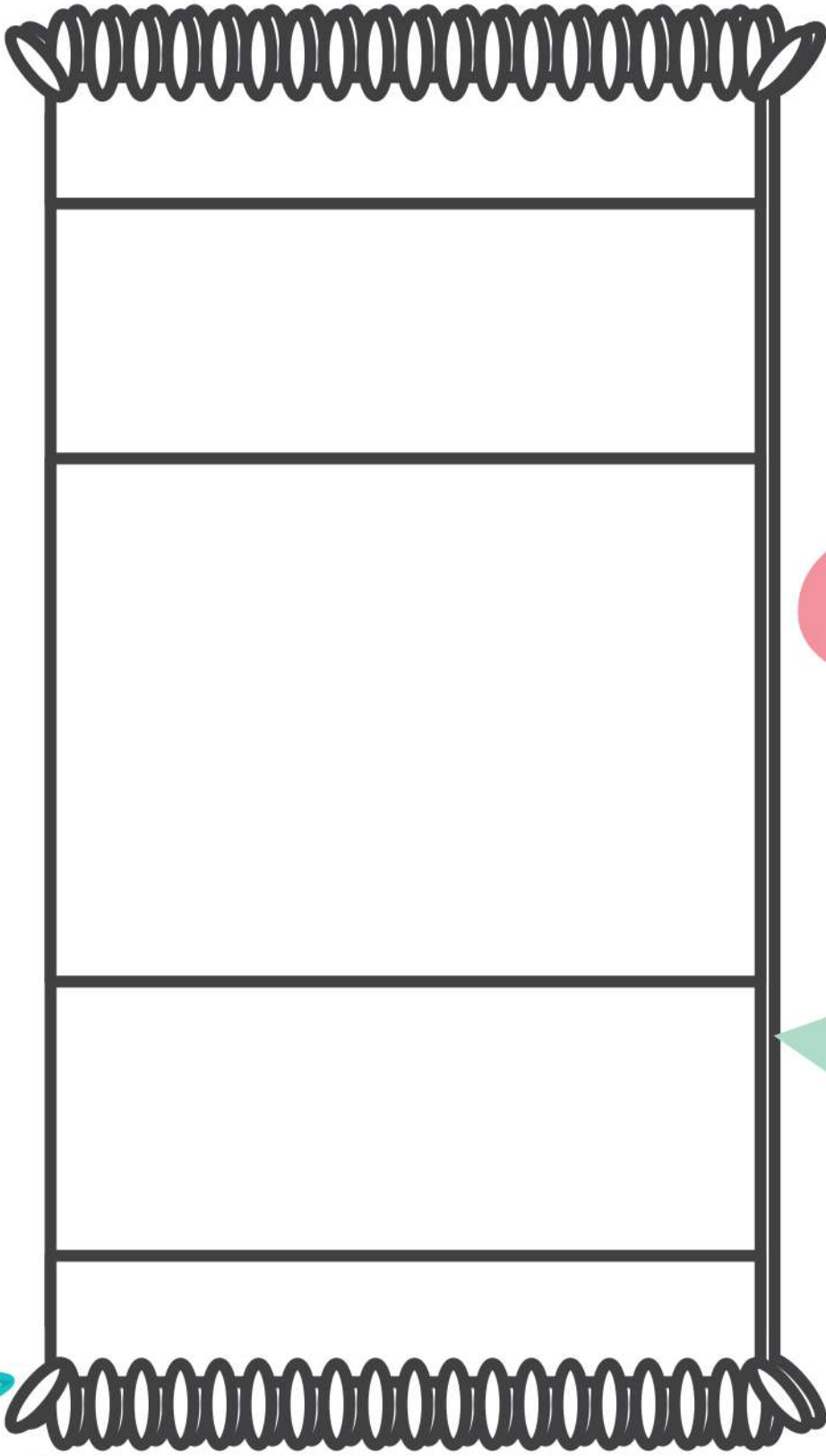


COLOREA EL DIBUJO:



¿A DIBUJAR!

Diseña tu toalla de verano.



IMAGINA QUE TU CÁMARA HA HECHO UNA FOTO DE ALGO MUY DIVERTIDO QUE HAS HECHO ESTE VERANO. ¿QUÉ SERÍA?

¡DIBUJA ESA FOTO!


A large, empty rectangular box with a black border, intended for drawing a picture. The box is centered on the page and occupies most of the lower half.

DIBUJA PASO A PASO

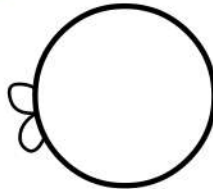
Observa el modelo y los pasos para dibujar el pez.




1



2



3




4



5

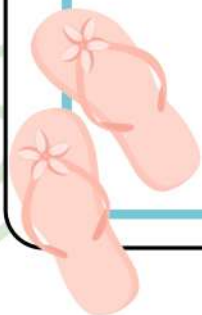


6

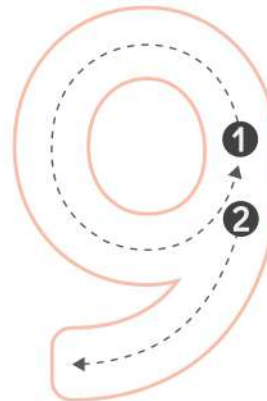
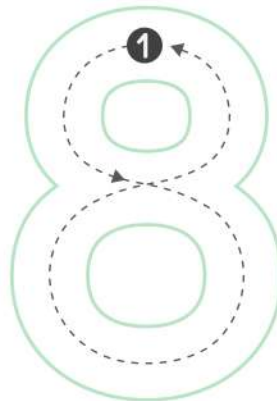
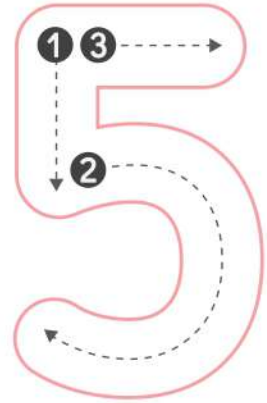
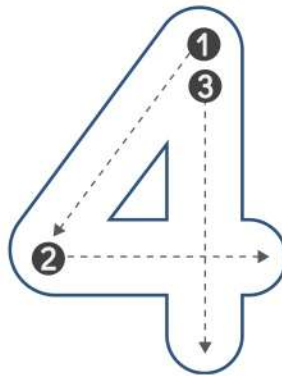
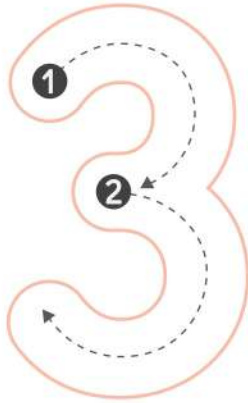

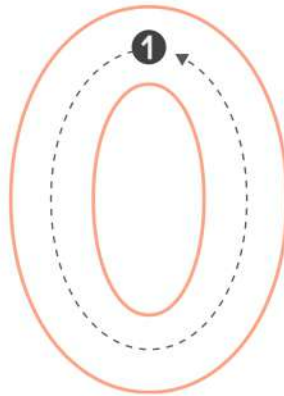


Dibuja tu propio pez siguiendo el paso a paso. Luego, coloréalo como tú prefieras.

TU DIBUJO



REPASA LOS NÚMEROS:



¡FELICES VACACIONES!

