

# CUADERNILLO DE VACACIONES

¡APRENDO Y ME DIVIERTO!



NOMBRE: \_\_\_\_\_

GRADO: \_\_\_\_\_

FECHA: \_\_\_\_\_



# LECTURA




## EL GATO TOMÁS



Lee el siguiente texto.

Tomás es un gato muy juguetón.  
Cada mañana corre por el jardín  
y persigue mariposas.  
Un día encontró una pelota roja  
y jugó con ella toda la tarde.  
Al final del día estaba cansado  
y se durmió bajo un árbol.



Título del texto: \_\_\_\_\_

Responde.

1. ¿Cómo se llama el gato?

\_\_\_\_\_

2. ¿Qué hacía cada mañana?

\_\_\_\_\_

3. ¿Qué encontró un día?

\_\_\_\_\_

4. ¿Qué hizo con la pelota?

\_\_\_\_\_

5. ¿Dónde se durmió al final del día?

\_\_\_\_\_



# COMPRESIÓN LECTORA

Responde las preguntas sobre el texto:


## EL GATO TOMÁS

### 1. Preguntas literales



Responde según lo que dice el texto.

- ¿Cómo se llama el gato? \_\_\_\_\_
- ¿Dónde corre cada mañana? \_\_\_\_\_
- ¿Qué encontró un día? \_\_\_\_\_
- ¿Qué hizo con la pelota? \_\_\_\_\_
- ¿Dónde se durmió al final del día? \_\_\_\_\_



### 2. Preguntas inferenciales



Responde con base en lo que piensas.

- ¿Por qué crees que Tomás estaba cansado al final del día?  
\_\_\_\_\_
- ¿Qué crees que le gusta hacer a Tomás?  
\_\_\_\_\_
- ¿Cómo crees que se sintió Tomás al encontrar la pelota?  
\_\_\_\_\_



### 3. Pregunta crítica



Responde con tu opinión.

- ¿Qué harías tú si encontraras una pelota como la de Tomás?  
\_\_\_\_\_  
\_\_\_\_\_  
\_\_\_\_\_

Dibuja tu respuesta.



# COMPLETA PALABRAS y colorea

Escribe la letra que falta para completar cada palabra.



S \_ \_ L




A \_ \_ JA



C \_ \_ SA



R \_ \_ NA




M \_ \_ NZANA



FL \_ \_ R




C \_ \_ RRO



P \_ \_ LOTA

Colorea el dibujo.



¡Tú puedes!

# SUMAS

¡Resuelve las siguientes sumas!

1.  $12 + 5 =$

2.  $8 + 7 =$

3.  $15 + 4 =$

4.  $10 + 9 =$

5.  $17 + 3 =$

6.  $6 + 6 =$

7.  $9 + 8 =$

8.  $11 + 7 =$

9.  $13 + 6 =$

10.  $14 + 5 =$

11.  $7 + 9 =$

12.  $16 + 2 =$

13.  $18 + 1 =$

14.  $5 + 7 =$

15.  $3 + 8 =$

16.  $12 + 6 =$

17.  $4 + 9 =$

18.  $11 + 8 =$

19.  $2 + 15 =$

20.  $10 + 10 =$

¡Tú puedes lograrlo!

# RESTAS

¡Resuelve las siguientes restas!

1.  $12 - 5 =$

2.  $15 - 7 =$

3.  $10 - 3 =$

4.  $14 - 6 =$

5.  $18 - 9 =$

6.  $11 - 4 =$

7.  $13 - 8 =$

8.  $16 - 7 =$

9.  $17 - 9 =$

10.  $20 - 6 =$

11.  $9 - 2 =$

12.  $14 - 5 =$

13.  $12 - 6 =$

14.  $15 - 8 =$

15.  $19 - 7 =$

16.  $11 - 6 =$

17.  $13 - 4 =$

18.  $10 - 7 =$

19.  $18 - 5 =$

20.  $16 - 8 =$

♥ Escribe los resultados en palabras.

1.  $12 - 5 =$  \_\_\_\_\_

2.  $15 - 7 =$  \_\_\_\_\_

3.  $10 - 3 =$  \_\_\_\_\_

4.  $14 - 6 =$  \_\_\_\_\_

5.  $18 - 9 =$  \_\_\_\_\_

¡Tú puedes!

♥ ¡Sigue esforzándote! ♥

# TABLA DEL 2 Y DEL 3

Completa las tablas de multiplicar. 

## TABLA DEL 2



$2 \times 0 =$	<input type="text"/>
$2 \times 1 =$	<input type="text"/>
$2 \times 2 =$	<input type="text"/>
$2 \times 3 =$	<input type="text"/>
$2 \times 4 =$	<input type="text"/>
$2 \times 5 =$	<input type="text"/>
$2 \times 6 =$	<input type="text"/>
$2 \times 7 =$	<input type="text"/>
$2 \times 8 =$	<input type="text"/>
$2 \times 9 =$	<input type="text"/>
$2 \times 10 =$	<input type="text"/>

## TABLA DEL 3

$3 \times 0 =$	<input type="text"/>
$3 \times 1 =$	<input type="text"/>
$3 \times 2 =$	<input type="text"/>
$3 \times 3 =$	<input type="text"/>
$3 \times 4 =$	<input type="text"/>
$3 \times 5 =$	<input type="text"/>
$3 \times 6 =$	<input type="text"/>
$3 \times 7 =$	<input type="text"/>
$3 \times 8 =$	<input type="text"/>
$3 \times 9 =$	<input type="text"/>
$3 \times 10 =$	<input type="text"/>

Resuelve estas multiplicaciones. 


$2 \times 3 =$	<input type="text"/>	$3 \times 4 =$	<input type="text"/>	$2 \times 6 =$	<input type="text"/>	$3 \times 7 =$	<input type="text"/>
$2 \times 9 =$	<input type="text"/>	$3 \times 2 =$	<input type="text"/>	$2 \times 8 =$	<input type="text"/>	$3 \times 5 =$	<input type="text"/>

 ¡La práctica te hace mejor! 








# EXPLORANDO LA NATURALEZA

Observa la imagen y completa las actividades.



1. Cuenta y escribe cuántos hay.

-  Flores .....
-  Árboles .....
-  Pájaros .....
-  Nubes .....
-  Rocas .....

2. Escribe el nombre de 3 animales que aparecen en la imagen.

1. \_\_\_\_\_
2. \_\_\_\_\_
3. \_\_\_\_\_

3. ¿Qué otros animales o plantas te gustaría encontrar en la naturaleza? Dibuja uno.



# MI LUGAR FAVORITO

Dibuja y colorea tu lugar favorito.

Puede ser un parque, la playa, tu casa, el campo, la montaña, el lugar donde visitas a tu familia, ¡o el que tú quieras!



# 10

## Escribo oraciones


Forma una oración con cada palabra.



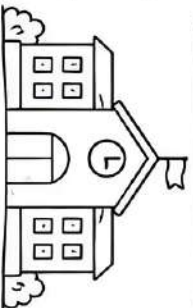
Familia




Amigo



Escuela



Vacaciones



Handwriting practice lines for each category:

- Familia: 3 lines (top solid, middle dashed, bottom solid)
- Amigo: 3 lines (top solid, middle dashed, bottom solid)
- Escuela: 3 lines (top solid, middle dashed, bottom solid)
- Vacaciones: 3 lines (top solid, middle dashed, bottom solid)

# 11

## Sopa de letras



Encuentra las palabras en la sopa de letras. Pueden estar en horizontal, vertical o diagonal.



Palabras



SOL



PLAYA



AMIGO



FAMILIA




JUEGO



FLOR


S	O	L	A	B	C	D	E	F
G	H	I	J	K	L	M	N	Ñ
P	L	A	Y	A	O	P	Q	R
S	T	U	V	W	X	Y	Z	A
M	B	C	A	M	I	G	O	E
F	A	M	I	L	I	A	I	O
J	U	E	G	O	U	Y	T	P
Q	W	E	R	T	Y	U	I	O
F	L	O	R	A	S	D	F	G
H	J	K	L	Ñ	Z	X	C	V



12

# Encuentra las diferencias


☆ Observa los dibujos y encuentra 5 diferencias.



13

# Mi familia

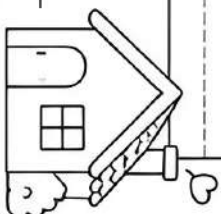
☆ Dibuja a tu familia y escribe el nombre de cada integrante.



_____	_____	_____
_____	_____	_____
_____	_____	_____




_____	_____	_____
_____	_____	_____
_____	_____	_____



14

# Mis vacaciones

Responde las preguntas y  
dibuja tus mejores momentos.



★ Lo que más disfruté fue:

---

---



★ Aprendí:



---

---


★ Mi mejor recuerdo:

---

---



★ Dibuja tus mejores momentos de estas vacaciones.




# DIPLOMA

## DE PARTICIPACIÓN

Se otorga a:

---

Por completar con entusiasmo el  
Cuadernillo Vacacional.



Firma del docente:

---

Fecha:

---

