

Nombre: \_\_\_\_\_

Fecha: \_\_\_\_\_

# La confusión de b y d

## TRUCOS PARA DISTINGUIRLAS Y EJERCICIOS PRÁCTICOS

### ¿POR QUÉ SE CONFUNDEN?

Porque suenan parecido y se parecen al escribirlas, pero tienen formas y usos diferentes.

b

La b se escribe con la barriga hacia la derecha.

d

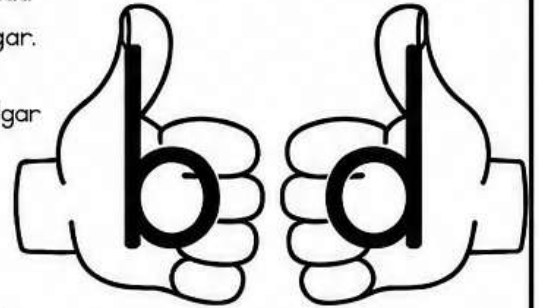
La d se escribe con la barriga hacia la izquierda.

### TRUCO PARA NO EQUIVOCARLAS

#### ★ Las manos

Imagina que cada letra es un pulgar.

La b tiene el pulgar (a la derecha).




La d tiene el pulgar (a la izquierda).

### ¡PRACTIQUEMOS LO APRENDIDO!

1 Escribe b o d según corresponda.



\_\_\_ alón



\_\_\_ inosaurio



\_\_\_ ormir



\_\_\_ otón



\_\_\_ igote



espa\_\_a

2 Rodea de rojo la b y de azul la d.

b d b d b  
d b d b d  
b d d b d

3 Lee las palabras y colorea la letra correcta.

( b / d ) estino



( b / d ) iente



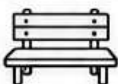
( b / d ) arco



( b / d ) inero



( b / d ) anco



( b / d ) ucha



4 Completa las oraciones con b o d.

- La pelota \_\_\_ otó por debajo de la mesa.
- Mi tía me regaló un \_\_\_ uende muy bonito.
- El sol se oculta \_\_\_ etrás de las nubes.
- Lucas come la ensalada con tene\_\_\_or.
- El ca\_\_\_allo vive en la granja.

RECUERDA: b a la derecha y d a la izquierda.  
¡Con práctica, no te equivocarás!





Nombre: \_\_\_\_\_

Fecha: \_\_\_\_\_

# La confusión de p q

## TRUCOS PARA DISTINGUIRLAS Y EJERCICIOS PRÁCTICOS

### ¿POR QUÉ SE CONFUNDEN?

Porque tienen formas muy similares pero posiciones y orientaciones diferentes.

p

Se escribe el palo hacia abajo a la izquierda.

q

Se escribe el palo hacia abajo a la derecha.

### TRUCO PARA NO EQUIVOCARLAS

#### ★ Las manos

Imagina que cada letra es un pulgar.



La p tiene el pulgar hacia abajo a la izquierda.



La q tiene el pulgar hacia abajo a la derecha.

### ¡PRACTIQUEMOS LO APRENDIDO!

1 Escribe p o q según corresponda.



\_\_ ato



\_\_ ueso



pa\_\_ uete



\_\_ aleta



\_\_ olo



\_\_ uímico

2 Rodea de rojo la p y de azul la q.

p q p q p

q p q p q

p q q p q

3 Lee las palabras y colorea la letra correcta.

( p / q ) uince

15

( p / q ) uemadura



( p / q ) elota



4 Completa las oraciones con p o q.

- El tenista olvidó la ra\_\_ ueta en casa.
- Lucas va al colegio en \_\_ atinete.
- Los doctores ya están en \_\_ uirófano.



RECUERDA: p con el palo hacia abajo a la izquierda y q con el rabito hacia abajo a la derecha. ¡Con práctica, no te equivocarás!



# Créditos y normas de uso



Actividades  
de  
Infantil y Primaria



Agradezco la confianza e interés en estas actividades que fueron creadas con mucho cariño y dedicación. Espero sinceramente que estos materiales les ayuden y que impacten en el aprendizaje de los alumnos y alumnas jugando, creando e innovando.

Todos los derechos reservados por [Actividades de Infantil y Primaria](#). Queda prohibido distribuir, reproducir o vender este material por cualquier medio ya sea electrónicamente o de manera impresa, así como reclamarlo como propio e intentar modificar o quitar avisos de copyright, logos o marcas de agua ya que se encuentra protegido por los derechos de autor. El incumplimiento es una violación a la Ley de los Derechos de Autor y tendrá consecuencias legales.

©opyright

**Autora:** María Olivares

SÍGUENOS →



[@adeiyp](#)



[Actividades de Infantil y Primaria](#)

Suscríbete en <https://www.actividadesdeinfantilyprimaria.com/>