

# CUADERNO RECOPILATORIO LECTOESCRITURA



ABC

Actividades  
de  
Infantil y Primaria



Escribe las frases correctamente:



El caballo está en el establo.

El caballo está en el establo.

El caballo es marrón.

El caballo es marrón.

El establo es rojo.

El establo es rojo.



Escribe las frases correctamente:



Las mariposas vuelan.

Las mariposas vuelan.

Las flores son de colores.


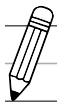


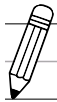
Las flores son de colores.

Las mariposas son azules.

Las mariposas son azules.

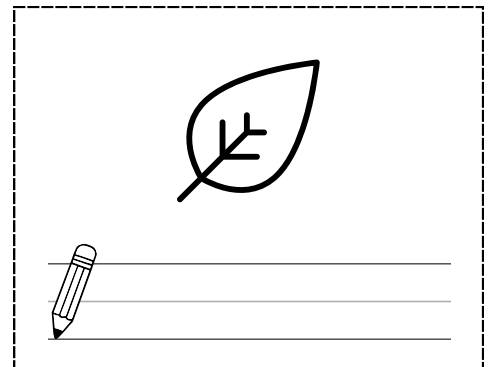
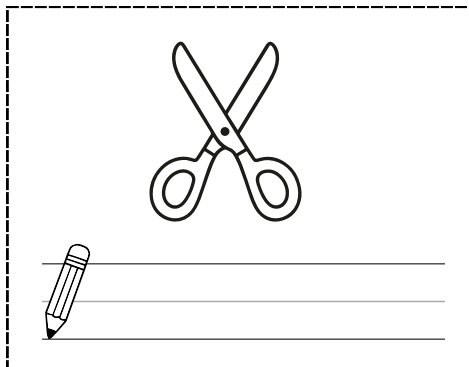







# AUTODICTADO

observa la imagen y escribe la palabra:



# AUTODICTADO


observa la imagen y escribe la palabra:






# NIVEL 1

COMPLETA LA PALABRA



ato



ortuga



eine




asa



apato

# NIVEL 2

COMPLETA LA PALABRA




rro



pa



che



bro








za

# NIVEL 3



## COMPLETA LA PALABRA




# SCRABBLE

Escribe el nombre de cada dibujo y suma el valor de sus letras según el teclado para obtener el total.

A <sub>1</sub>	B <sub>3</sub>	C <sub>2</sub>	D <sub>1</sub>	E <sub>4</sub>	F <sub>2</sub>	G <sub>1</sub>	H <sub>4</sub>	I <sub>3</sub>
J <sub>5</sub>	K <sub>1</sub>	L <sub>3</sub>	M <sub>3</sub>	N <sub>2</sub>	Ñ <sub>6</sub>	O <sub>1</sub>	P <sub>5</sub>	Q <sub>2</sub>
R <sub>8</sub>	S <sub>4</sub>	T <sub>2</sub>	U <sub>1</sub>	V <sub>6</sub>	W <sub>9</sub>	X <sub>3</sub>	Y <sub>5</sub>	Z <sub>1</sub>



Puntos:



Puntos:



Puntos:



Puntos:



Puntos:




Puntos:

# SCRABBLE

Escribe el nombre de cada dibujo y suma el valor de sus letras según el teclado para obtener el total.

A <sub>1</sub>	B <sub>3</sub>	C <sub>2</sub>	D <sub>1</sub>	E <sub>4</sub>	F <sub>2</sub>	G <sub>1</sub>	H <sub>4</sub>	I <sub>3</sub>
J <sub>5</sub>	K <sub>1</sub>	L <sub>3</sub>	M <sub>3</sub>	N <sub>2</sub>	Ñ <sub>6</sub>	O <sub>1</sub>	P <sub>5</sub>	Q <sub>2</sub>
R <sub>8</sub>	S <sub>4</sub>	T <sub>2</sub>	U <sub>1</sub>	V <sub>6</sub>	W <sub>9</sub>	X <sub>3</sub>	Y <sub>5</sub>	Z <sub>1</sub>



Puntos:



---



---



---



Puntos:



---



---



---



Puntos:




---



---



---



Puntos:



---



---



---



Puntos:



---



---



---



Puntos:



---



















---



---

Escribe la palabra de la imagen correspondiente con cada coordenada y colorea el dibujo:

	A	B	C	D
1				
2				
3				
4				

Coordenadas:

Palabra:






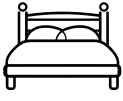










D1

B2

B4

B3

C4

	A	B	C	D
1				
2				
3				
4				

Coordenadas:

Palabra:

D4
















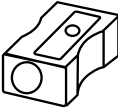
C3

C2

B1

A3

Escribe la palabra de la imagen correspondiente con cada coordenada y colorea el dibujo:

	A	B	C	D
1				
2				
3				
4				

Coordenadas:

Palabra:




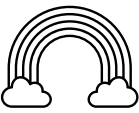


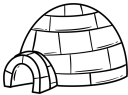









D4

B2

A3

C1

A1

	A	B	C	D
1				
2				
3				
4				

Coordenadas:

Palabra:

C1

A2

D3

B4

D2

# Leo, escribo y formo oraciones

## ACTIVIDAD 1

Escribe el nombre del dibujo.

1



\_\_\_\_\_

2



\_\_\_\_\_

3



\_\_\_\_\_

4



\_\_\_\_\_

5



\_\_\_\_\_

6



\_\_\_\_\_

7



\_\_\_\_\_

8



\_\_\_\_\_

9



\_\_\_\_\_

10



\_\_\_\_\_

## ACTIVIDAD 2

Escribe una oración por cada dibujo de la actividad 1.

1

\_\_\_\_\_

2

\_\_\_\_\_

3

\_\_\_\_\_

4

\_\_\_\_\_

5

\_\_\_\_\_

6

\_\_\_\_\_

7

\_\_\_\_\_

8

\_\_\_\_\_

9

\_\_\_\_\_

10.

\_\_\_\_\_

# Leo, escribo y formo oraciones

## ACTIVIDAD 1

Escribe el nombre del dibujo.

1



\_\_\_\_\_

2



\_\_\_\_\_

3



\_\_\_\_\_

4



\_\_\_\_\_

5



\_\_\_\_\_

6



\_\_\_\_\_

7



\_\_\_\_\_

8



\_\_\_\_\_

9



\_\_\_\_\_

10



\_\_\_\_\_

## ACTIVIDAD 2

Escribe una oración por cada dibujo de la actividad 1.

1

\_\_\_\_\_

2

\_\_\_\_\_

3

\_\_\_\_\_

4

\_\_\_\_\_

5

\_\_\_\_\_

6

\_\_\_\_\_

7

\_\_\_\_\_

8




\_\_\_\_\_

9

\_\_\_\_\_

10.

\_\_\_\_\_





Utiliza las imágenes para construir la oración.

---

---

---

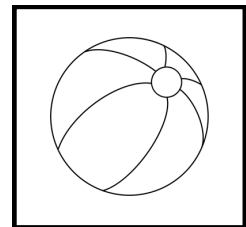
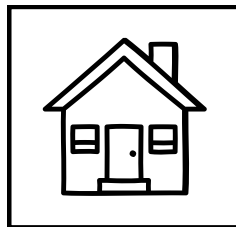



Utiliza las imágenes para construir la oración.

---

---

---





Utiliza las imágenes para construir la oración.

---

---

---





Utiliza las imágenes para construir la oración.

---

---

---






Utiliza las imágenes para construir la oración.

---

---

---



Utiliza las imágenes para construir la oración.

---

---

---

# Créditos y normas de uso



Actividades  
de  
Infantil y Primaria





Agradezco la confianza e interés en estas actividades que fueron creadas con mucho cariño y dedicación. Espero sinceramente que estos materiales les ayuden y que impacten en el aprendizaje de los alumnos y alumnas jugando, creando e innovando.

Todos los derechos reservados por [Actividades de Infantil y Primaria](#). Queda prohibido distribuir, reproducir o vender este material por cualquier medio ya sea electrónicamente o de manera impresa, así como reclamarlo como propio e intentar modificar o quitar avisos de copyright, logos o marcas de agua ya que se encuentra protegido por los derechos de autor. El incumplimiento es una violación a la Ley de los Derechos de Autor y tendrá consecuencias legales.

©opyright

**Autora:** María Olivares

SÍGUENOS →  [@adeiyp](#)  
 [Actividades de Infantil y Primaria](#)

Suscríbete en <https://www.actividadesdeinfantilyprimaria.com/>

Créditos

