

CAMINO A PRIMARIA

CAMINO A PRIMARIA

Mi cuaderno de repaso
para dar el salto a Primaria



Nombre: _____


Curso: _____



CONCEPTOS BÁSICOS

1 ARRIBA Y ABAJO

Colorea los animales que están ARRIBA.



2 DENTRO Y FUERA

Rodea los que están DENTRO.



3 DELANTE Y DETRÁS

Colorea al niño que está DELANTE.




4 CERCA Y LEJOS

Marca la pelota que está MÁS CERCA.




5 GRANDE Y PEQUEÑO

Colorea el más GRANDE.



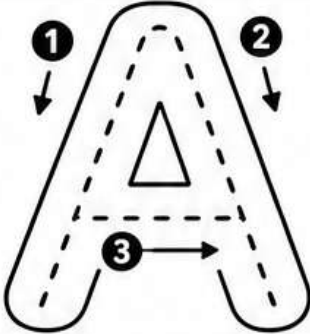
6 IZQUIERDA Y DERECHA

Colorea la mano DERECHA.



LAS VOCALES

1. Repasa la vocal. 2. Colorea los dibujos.




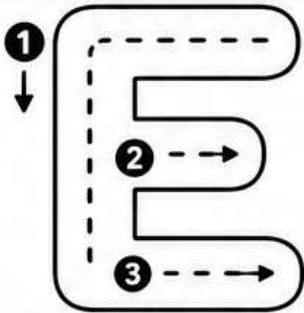
ABEJA




ÁRBOL



AVIÓN



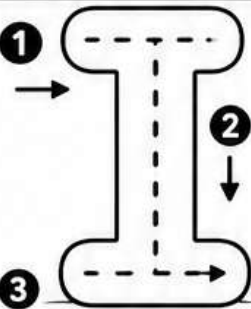
ELEFANTE



ESTRELLA




ESCOBA



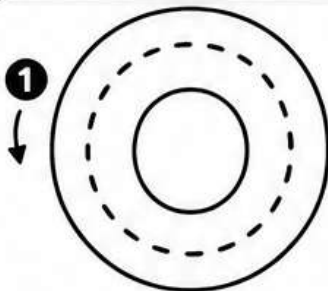
ISLA




IMÁN



IGLESIA





OSO



OVEJA



OJO




UVAS



UNICORNIO




UÑA



FIGURAS Y TRAZOS

FIGURAS GEOMÉTRICAS


1 Colorea los CÍRCULOS.



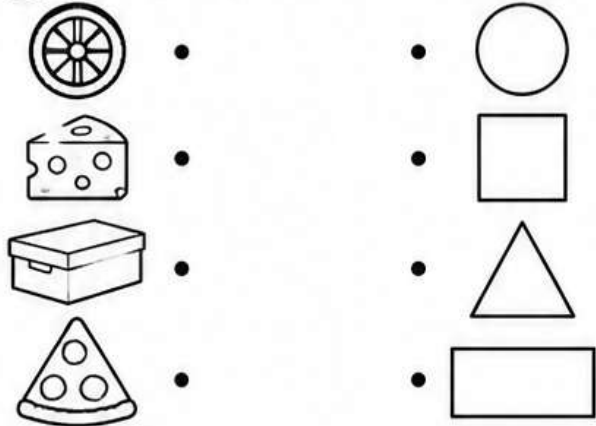
2 Rodea los CUADRADOS.



3 Marca los TRIÁNGULOS.




4 Une cada objeto con su forma geométrica.



GRAFOMOTRICIDAD

5 Repasa las líneas horizontales.



6 Repasa las líneas verticales.




7 Repasa las líneas curvas.



8 Repasa las líneas en zigzag.



9 Ayuda al niño a llegar a la escuela.




CAMINO A PRIMARIA


IZQUIERDA Y DERECHA

Observa y realiza las actividades.


1 Colorea la mano IZQUIERDA.




2 Colorea la mano DERECHA.



3 Marca con una X los objetos que están a la IZQUIERDA del niño.

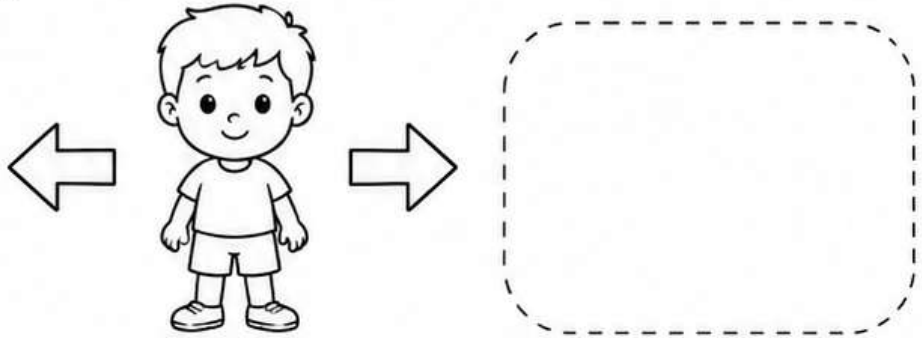


4 Marca con una X los objetos que están a la DERECHA de la niña.


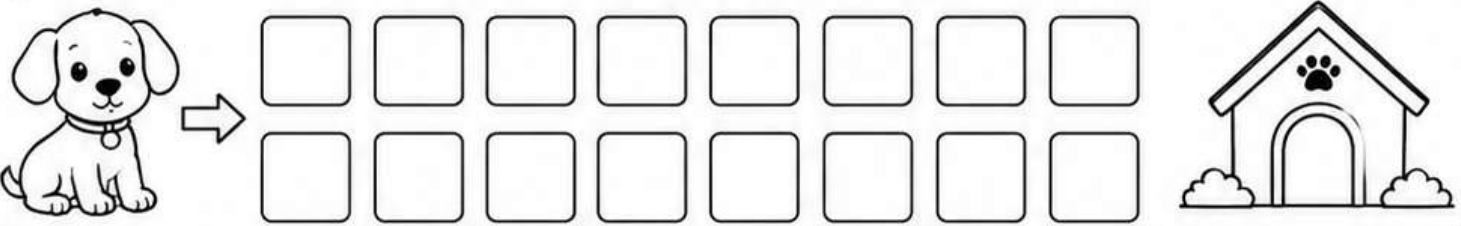


5 Sigue las instrucciones y dibuja.

- Dibuja una estrella a tu IZQUIERDA.
- Dibuja un árbol a tu DERECHA.
- Dibuja una casa MÁS a la IZQUIERDA.
- Dibuja un sol MÁS a la DERECHA.



6 Ayuda al perrito a llegar a su casita. Sigue el camino: 2 a la DERECHA, 1 arriba, 2 a la IZQUIERDA y 1 abajo.




SERIES NUMÉRICAS

Completa las series.


1 COMPLETA LA SERIE

Escribe el número que falta.




2 EL TREN DE LOS NÚMEROS

Completa el tren.



3 LOS GLOBOS

Escribe los números que faltan.



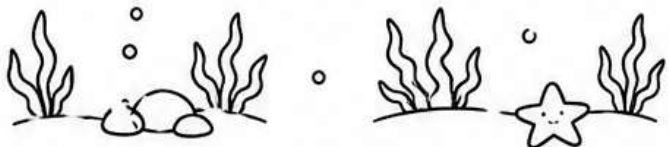

4 LOS HELADOS

Completa la serie.




5 LOS PECES

Escribe los números que faltan.



6 LA ESCALERA NUMÉRICA

Completa la escalera.



LECTOESCRITURA

Jugamos con las letras y las palabras.






1 REPASA Y ESCRIBE

Repasa y escribe las vocales.

A E I O U




2 UNE LA LETRA CON EL DIBUJO

Une cada vocal con el dibujo que empieza por ella.

- A •  UVAS
- E •  OSO
- I •  ABEJA
- O •  ISLA
- U •  ESTRELLA

3 ¿CON QUÉ LETRA EMPIEZA?



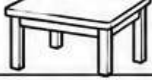
Repasa la letra inicial.

S _ M _ L _


4 LEE Y COLOREA


Lee y colorea los dibujos.


SOL	
OSO	
LUNA	
MESA	


5 COMPLETA LA PALABRA

Escribe la letra que falta.

 O O

 S L

 L U A

 M A O

6 COPIA LA PALABRA

Copia las palabras.

SOL

OSO

LUNA


MESA

ATENCIÓN Y OBSERVACIÓN

Observa con atención y completa las actividades.


1 ENCuentra el diferente

Rodea el dibujo diferente.




2 BUSCA LAS SOMBRAS

Une cada dibujo con su sombra.




3 ¿QUÉ FALTA?

Marca el dibujo que falta.




4 ENCuentra los iguales

Colorea los dibujos iguales.



5 CUENTA Y ESCRIBE

Cuenta y escribe cuántos hay.



6 BUSCA Y ENCuentra

Encuentra y colorea los objetos escondidos.



LAS EMOCIONES

≧ Aprende a reconocer cómo te sientes. ≨

1 ESTOY FELIZ

Colorea al niño que está FELIZ.




2 ESTOY TRISTE

Rodea a la niña que está TRISTE.



3 ESTOY ENFADADO

Marca con una X al niño que está ENFADADO.




4 ESTOY ASUSTADO

Colorea al niño que está ASUSTADO.



5 UNE LA EMOCIÓN

Une cada emoción con la situación correcta.



6 ¿CÓMO TE SIENTES HOY?

Rodea la emoción que sientes hoy.



¡YA ESTOY PREPARADO PARA PRIMARIA!




He completado
mi camino a Primaria
y estoy preparado para
comenzar una nueva
aventura.



Nombre: _____

Fecha: _____

Firma: _____



Créditos y normas de uso



Actividades
de
Infantil y Primaria



Agradezco la confianza e interés en estas actividades que fueron creadas con mucho cariño y dedicación. Espero sinceramente que estos materiales les ayuden y que impacten en el aprendizaje de los alumnos y alumnas jugando, creando e innovando.

Todos los derechos reservados por [Actividades de Infantil y Primaria](#). Queda prohibido distribuir, reproducir o vender este material por cualquier medio ya sea electrónicamente o de manera impresa, así como reclamarlo como propio e intentar modificar o quitar avisos de copyright, logos o marcas de agua ya que se encuentra protegido por los derechos de autor. El incumplimiento es una violación a la Ley de los Derechos de Autor y tendrá consecuencias legales.

©opyright

Autora: María Olivares

SÍGUENOS →



[@adeiyp](#)



[Actividades de Infantil y Primaria](#)

Suscríbete en <https://www.actividadesdeinfantilyprimaria.com/>