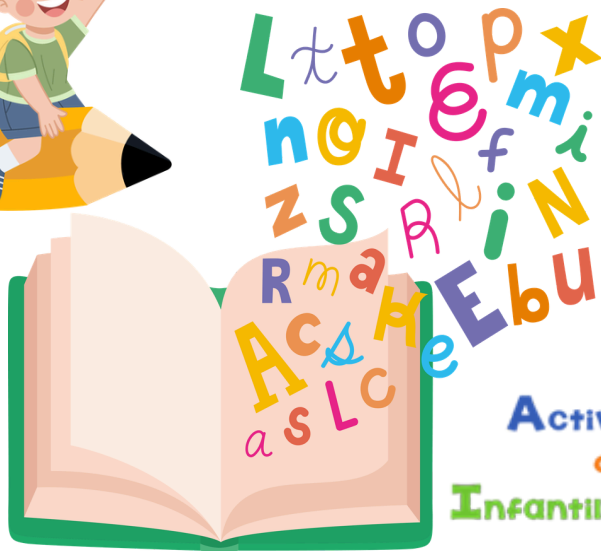




# CUADERNO LECTOESCRITURA DE VERANO



Actividades  
de  
Infantil y Primaria



Escribe las frases correctamente:



Los niños están en la playa.

Los niños están en la playa.

Construyen un castillo de arena.

Construyen un castillo de arena.

Los niños llevan puesto el bañador.

Los niños llevan puesto el bañador.

Escribe las frases correctamente:



El niño come una helado.

El niño come una helado.

El helado es de nata y pistacho.

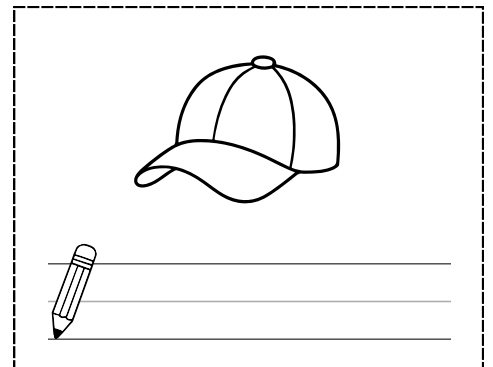


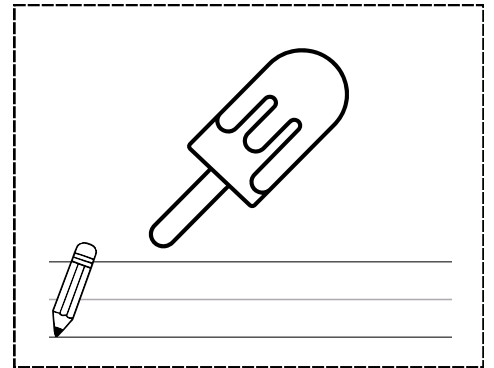
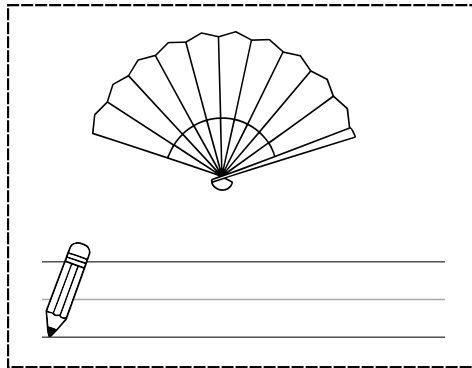
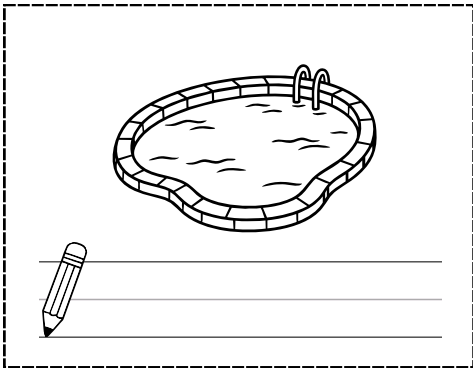

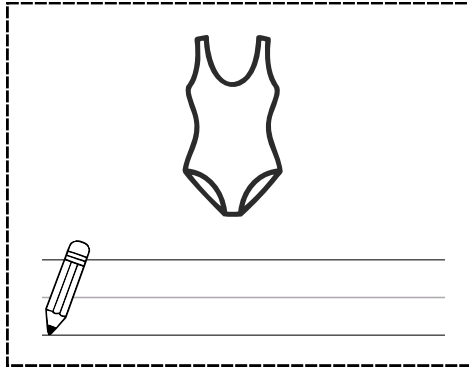

El helado es de nata y pistacho.

El helado está delicioso.

El helado está delicioso.


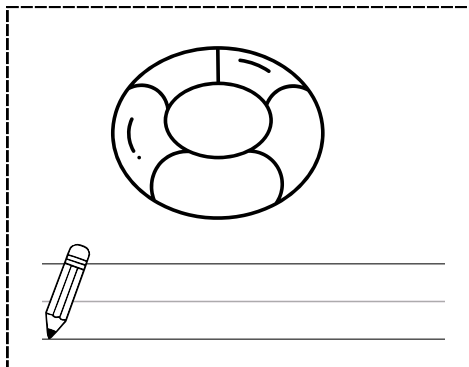






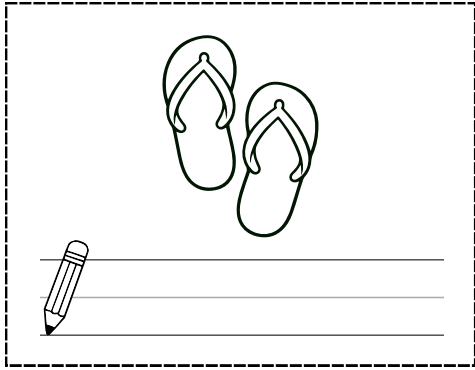
# AUTODICTADO

observa la imagen y escribe la palabra:




# AUTODICTADO

observa la imagen y escribe la palabra:




Colorea las letras que forman la palabra representada por el dibujo, luego escribe la palabra completa. Pueden estar en horizontal o en vertical.

S	E	B	C	I	D
G	U	T	A	H	E
Z	R	P	E	R	D
A	S	O	L	P	R
O	P	L	C	E	D
R	H	A	C	B	Ñ



N	A	I	T	Z	O
D	R	G	O	E	N
F	L	R	A	S	I
O	P	A	L	E	A
P	T	O	L	O	J
H	U	M	A	E	S




P	L	A	Z	E	N
C	Y	G	V	I	U
B	A	T	M	R	G
E	Q	A	C	R	H
S	I	P	L	A	O
B	I	K	I	N	I

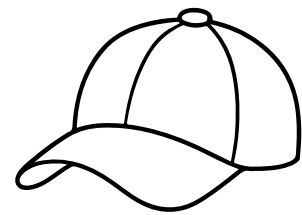


Colorea las letras que forman la palabra representada por el dibujo, luego escribe la palabra completa. Pueden estar en horizontal o en vertical.


V	A	C	K	P	G
U	Y	G	N	E	D
V	R	P	M	R	D
A	Q	A	C	R	O
P	L	A	Y	A	I
A	H	R	C	X	S



D	R	E	K	I	G
U	O	G	B	E	O
N	L	J	A	S	R
U	P	A	H	R	R
J	T	I	T	O	A
Z	O	K	A	V	T




M	P	E	S	D	C
S	A	N	D	Í	A
C	N	D	O	R	U
G	Q	A	B	E	B
L	O	A	T	O	N
H	O	T	R	E	X



# SCRABBLE

Escribe el nombre de cada dibujo y suma el valor de sus letras según el teclado para obtener el total.

A <sub>1</sub>	B <sub>3</sub>	C <sub>2</sub>	D <sub>1</sub>	E <sub>4</sub>	F <sub>2</sub>	G <sub>1</sub>	H <sub>4</sub>	I <sub>3</sub>
J <sub>5</sub>	K <sub>1</sub>	L <sub>3</sub>	M <sub>3</sub>	N <sub>2</sub>	Ñ <sub>6</sub>	O <sub>1</sub>	P <sub>5</sub>	Q <sub>2</sub>
R <sub>8</sub>	S <sub>4</sub>	T <sub>2</sub>	U <sub>1</sub>	V <sub>6</sub>	W <sub>9</sub>	X <sub>3</sub>	Y <sub>5</sub>	Z <sub>1</sub>




Puntos:



---

---

---



Puntos:



---

---

---




Puntos:



---

---

---



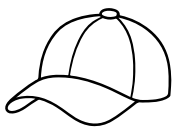
Puntos:



---

---

---



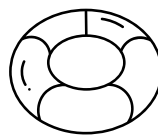
Puntos:



---

---

---



Puntos:



---

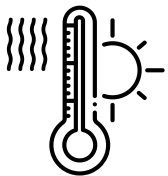
---

---

# SCRABBLE

Escribe el nombre de cada dibujo y suma el valor de sus letras según el teclado para obtener el total.

A <sub>1</sub>	B <sub>3</sub>	C <sub>2</sub>	D <sub>1</sub>	E <sub>4</sub>	F <sub>2</sub>	G <sub>1</sub>	H <sub>4</sub>	I <sub>3</sub>
J <sub>5</sub>	K <sub>1</sub>	L <sub>3</sub>	M <sub>3</sub>	N <sub>2</sub>	Ñ <sub>6</sub>	O <sub>1</sub>	P <sub>5</sub>	Q <sub>2</sub>
R <sub>8</sub>	S <sub>4</sub>	T <sub>2</sub>	U <sub>1</sub>	V <sub>6</sub>	W <sub>9</sub>	X <sub>3</sub>	Y <sub>5</sub>	Z <sub>1</sub>



Puntos:



---

---

---



Puntos:



---

---

---



Puntos:



---

---

---




Puntos:



---

---

---




Puntos:



---

---

---






Puntos:



---

---

---



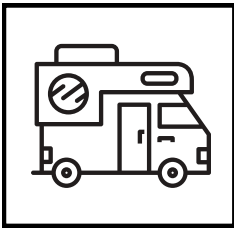


Utiliza las imágenes para construir la oración.

---

---

---

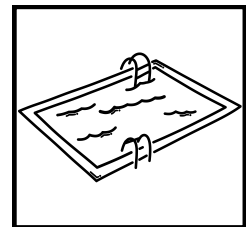




Utiliza las imágenes para construir la oración.

---

---

---

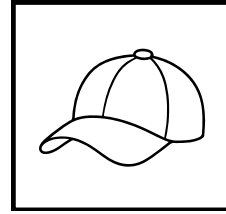




Utiliza las imágenes para construir la oración.

---

---

---


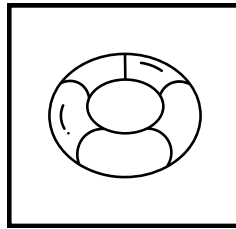



Utiliza las imágenes para construir la oración.

---

---

---






Utiliza las imágenes para construir la oración.

---

---

---



Utiliza las imágenes para construir la oración.

---

---

---

# Créditos y normas de uso



Actividades  
de  
Infantil y Primaria



Agradezco la confianza e interés en estas actividades que fueron creadas con mucho cariño y dedicación. Espero sinceramente que estos materiales les ayuden y que impacten en el aprendizaje de los alumnos y alumnas jugando, creando e innovando.

Todos los derechos reservados por [Actividades de Infantil y Primaria](#). Queda prohibido distribuir, reproducir o vender este material por cualquier medio ya sea electrónicamente o de manera impresa, así como reclamarlo como propio e intentar modificar o quitar avisos de copyright, logos o marcas de agua ya que se encuentra protegido por los derechos de autor. El incumplimiento es una violación a la Ley de los Derechos de Autor y tendrá consecuencias legales.

©opyright

**Autora:** María Olivares

SÍGUENOS



[@adeiyp](#)



[Actividades de Infantil y Primaria](#)

Suscríbete en <https://www.actividadesdeinfantilyprimaria.com/>

Créditos

