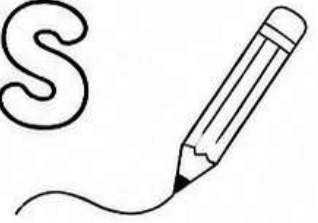


ORACIONES



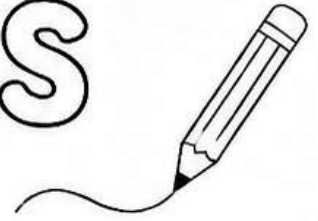
Indicaciones:

1. Observa muy bien la imagen.
2. Colorea el dibujo.
3. Escribe 10 oraciones relacionadas con la imagen.
4. Recuerda usar mayúscula al iniciar y punto al finalizar.




1.	
2.	
3.	
4.	
5.	
6.	
7.	
8.	
9.	
10.	

ORACIONES



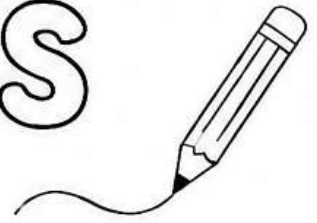
Indicaciones:

1. Observa muy bien la imagen.
2. Colorea el dibujo.
3. Escribe 10 oraciones relacionadas con la imagen.
4. Recuerda usar mayúscula al iniciar y punto al finalizar.




1.	
2.	
3.	
4.	
5.	
6.	
7.	
8.	
9.	
10.	

ORACIONES



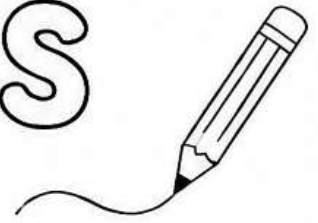
Indicaciones:

1. Observa muy bien la imagen.
2. Colorea el dibujo.
3. Escribe 10 oraciones relacionadas con la imagen.
4. Recuerda usar mayúscula al iniciar y punto al finalizar.



1.	
2.	
3.	
4.	
5.	
6.	
7.	
8.	
9.	
10.	

ORACIONES



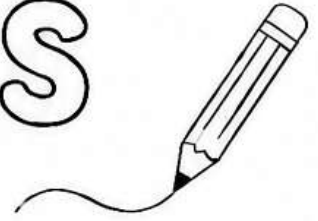
Indicaciones:

1. Observa muy bien la imagen.
2. Colorea el dibujo.
3. Escribe 10 oraciones relacionadas con la imagen.
4. Recuerda usar mayúscula al iniciar y punto al finalizar.




1.	
2.	
3.	
4.	
5.	
6.	
7.	
8.	
9.	
10.	

ORACIONES



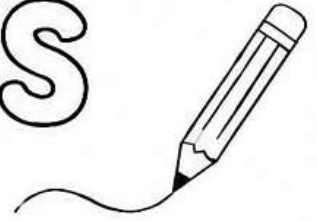
Indicaciones:

1. Observa muy bien la imagen.
2. Colorea el dibujo.
3. Escribe 10 oraciones relacionadas con la imagen.
4. Recuerda usar mayúscula al iniciar y punto al finalizar.



1.	
2.	
3.	
4.	
5.	
6.	
7.	
8.	
9.	
10.	

ORACIONES



Indicaciones:

1. Observa muy bien la imagen.
2. Colorea el dibujo.
3. Escribe 10 oraciones relacionadas con la imagen.
4. Recuerda usar mayúscula al iniciar y punto al finalizar.



1.	
2.	
3.	
4.	
5.	
6.	
7.	
8.	
9.	
10.	