EL CICLO DE VIDA DE LA MARIPOSA

¿QUÉ ES EL CICLO DE VIDA?

El ciclo de vida es el proceso por el que pasan los seres vivos desde que nacen, crecen, se reproducen y mueren.



1. ETAPAS DEL CICLO DE VIDA DE LA MARIPOSA

Colorea, escribe el nombre y numera del 1 al 4 según el orden correcto.

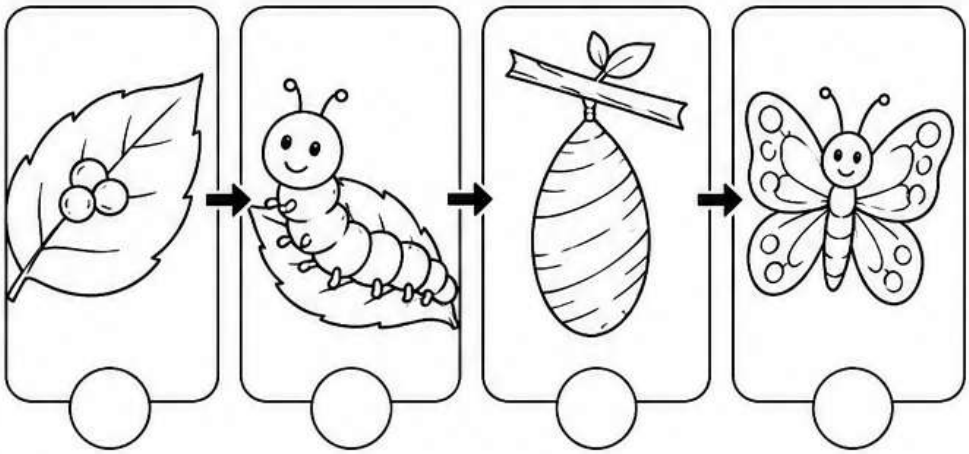

_____ _____ _____ _____

Nombres para usar: huevo - oruga - crisálida - mariposa

2. UNE CADA IMAGEN CON SU NOMBRE

Une con líneas cada etapa con su nombre correcto.



- MARIPOSA
- HUEVO
- ORUGA
- CRISÁLIDA

☆ Orden correcto:
huevo → oruga → crisálida → mariposa

3. COMPLETA LA FRASE

Completa usando las palabras del recuadro.

huevo - oruga - crisálida - mariposa

La mariposa comienza su vida como un _____ ,

luego nace la _____ que come mucho

y crece.

Después se forma una _____ donde

sucede la transformación.

Finalmente, sale una hermosa _____ .

4. DIBUJA Y COLOREA LAS 4 ETAPAS

Dibuja y colorea cada etapa del ciclo de vida de la mariposa en el orden correcto.

1 → 2 → 3 → 4

Actividades de Infantil y Primaria

EL CICLO DE VIDA DE LA RANA

¿QUÉ ES EL CICLO DE VIDA?

El ciclo de vida es el proceso por el que pasan los seres vivos desde que nacen, crecen, se reproducen y mueren.

1. ETAPAS DEL CICLO DE VIDA DE LA RANA

Colorea, escribe el nombre y numera del 1 al 4 según el orden correcto.

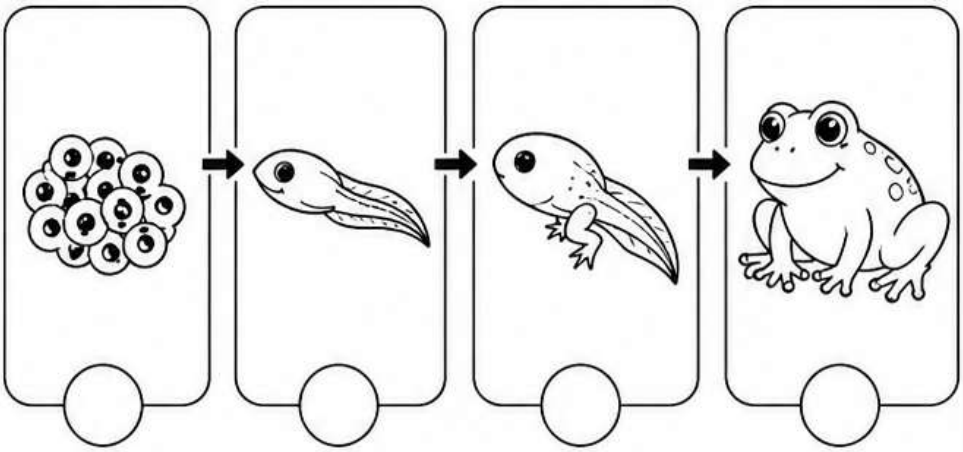

_____ _____ _____ _____

Nombres para usar: huevo - renacuajo - rana con patas - rana adulta

2. UNE CADA IMAGEN CON SU NOMBRE

Une con líneas cada etapa con su nombre correcto.

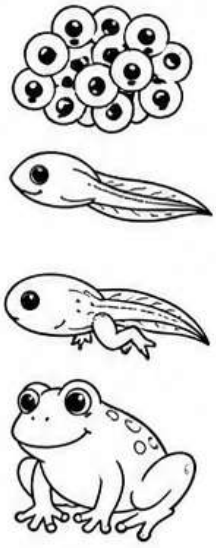

- RANA ADULTA
- HUEVO
- RENACUAJO
- RANA CON PATAS

Orden correcto:
huevo → renacuajo → rana con patas → rana adulta

3. COMPLETA LA FRASE

Completa usando las palabras del recuadro.

huevo - renacuajo - patas - adulto

La rana comienza su vida como un _____ , que está en el agua.

Luego nace el _____ , que tiene cola y nada en el agua.

Después le salen las _____ y empieza a vivir también fuera del agua.

Finalmente, se convierte en una rana _____ .

4. DIBUJA Y COLOREA LAS 4 ETAPAS

Dibuja y colorea cada etapa del ciclo de vida de la rana en el orden correcto.

1 → 2 → 3 → 4

Acomodados de Infantil y Primaria

EL CICLO DE VIDA DE LA TORTUGA

¿QUÉ ES EL CICLO DE VIDA?

El ciclo de vida es el proceso por el que pasan los seres vivos desde que nacen, crecen, se reproducen y mueren.



1. ETAPAS DEL CICLO DE VIDA DE LA TORTUGA

Colorea, escribe el nombre y numera del 1 al 4 según el orden correcto.



_____ _____ _____ _____

Nombres para usar: huevo - cría - juvenil - adulta

2. UNE CADA IMAGEN CON SU NOMBRE

Une con líneas cada etapa con su nombre correcto.







- ADULTA
- HUEVO
- CRÍA
- JUVENIL

☆ Orden correcto:
huevo → cría → juvenil → adulta

3. COMPLETA LA FRASE

Completa usando las palabras del recuadro.

huevo - cría - juvenil - adulta

La tortuga comienza su vida como un _____ , dentro de un huevo enterrado en la arena.

Luego nace la _____ , que sale del huevo y va hacia el mar.

Después crece y se convierte en _____ , cada vez más grande.

Finalmente, se convierte en una tortuga _____ que puede reproducirse.



4. DIBUJA Y COLOREA LAS 4 ETAPAS

Dibuja y colorea cada etapa del ciclo de vida de la tortuga en el orden correcto.

1 → 2 → 3 → 4

Acompañadas de Infantil y Primaria

EL CICLO DE VIDA DE LA GALLINA

¿QUÉ ES EL CICLO DE VIDA?

El ciclo de vida es el proceso por el que pasan los seres vivos desde que nacen, crecen, se reproducen y mueren.



1. ETAPAS DEL CICLO DE VIDA DE LA GALLINA

Colorea, escribe el nombre y numera del 1 al 4 según el orden correcto.



_____ _____ _____ _____

Nombres para usar: huevo - pollito - pollo joven - gallina adulta

2. UNE CADA IMAGEN CON SU NOMBRE

Une con líneas cada etapa con su nombre correcto.

- GALLINA ADULTA
- POLLITO
- HUEVO
- POLLO JOVEN

☆ Orden correcto:
huevo → pollito → pollo joven → gallina adulta

3. COMPLETA LA FRASE

Completa usando las palabras del recuadro.

huevo - pollito - joven - adulta

La gallina comienza su vida como un _____ , que pone la gallina.

De ese huevo nace un _____ .

Luego, el pollito crece y se convierte en un pollo _____ , que ya tiene plumas y puede caminar.

Finalmente, se convierte en una gallina _____ que pone huevos y puede tener pollitos.



4. DIBUJA Y COLOREA LAS 4 ETAPAS

Dibuja y colorea cada etapa del ciclo de vida de la gallina en el orden correcto.

1 → 2 → 3 → 4

Acomodadas de Infantil y Primaria

EL CICLO DE VIDA DEL SER HUMANO

¿QUÉ ES EL CICLO DE VIDA?

El ciclo de vida es el proceso por el que pasan los seres vivos desde que nacen, crecen, se reproducen y mueren.

1. ETAPAS DEL CICLO DE VIDA DEL SER HUMANO

Colorea, escribe el nombre y numera del 1 al 4 según el orden correcto.

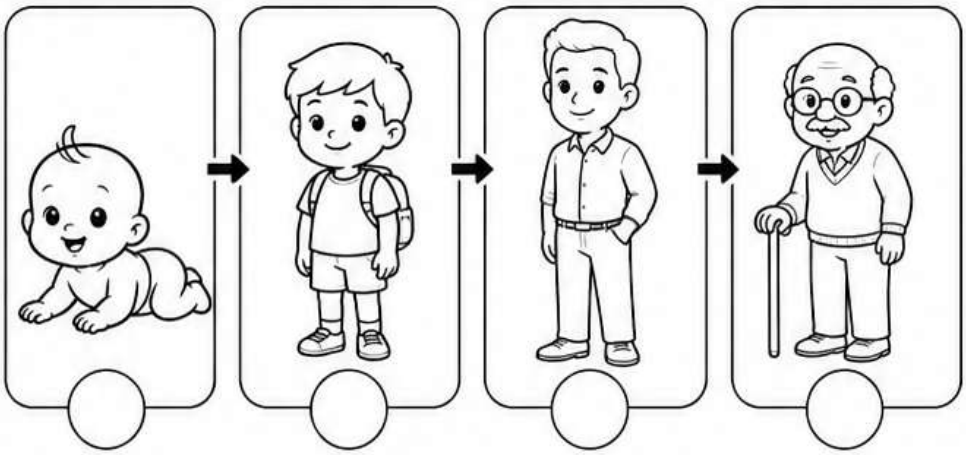

_____ _____ _____ _____

Nombres para usar: bebé - niño - adulto - anciano

2. UNE CADA IMAGEN CON SU NOMBRE

Une con líneas cada etapa con su nombre correcto.

- ADULTO
- BEBÉ
- ANCIANO
- NIÑO

Orden correcto:
bebé → niño → adulto → anciano

3. COMPLETA LA FRASE

Completa usando las palabras del recuadro.

bebé - niño - adulto - anciano

El ser humano comienza su vida como un _____ ,

que nace de su mamá.

Después, crece y se convierte en un _____ ,

aprende muchas cosas y va al colegio.

Más tarde, se hace _____ , trabaja,

tiene su familia y puede tener hijos.

Finalmente, cuando el cuerpo envejece,

se convierte en un _____ .

4. DIBUJA Y COLOREA LAS 4 ETAPAS

Dibuja y colorea cada etapa del ciclo de vida del ser humano en el orden correcto.

1 → 2 → 3 → 4

Acomodadas de Infantil y Primaria

EL CICLO DE VIDA DE LA MARIQUITA

¿QUÉ ES EL CICLO DE VIDA?

El ciclo de vida es el proceso por el que pasan los seres vivos desde que nacen, crecen, se reproducen y mueren.



1. ETAPAS DEL CICLO DE VIDA DE LA MARIQUITA

Colorea, escribe el nombre y numera del 1 al 4 según el orden correcto.

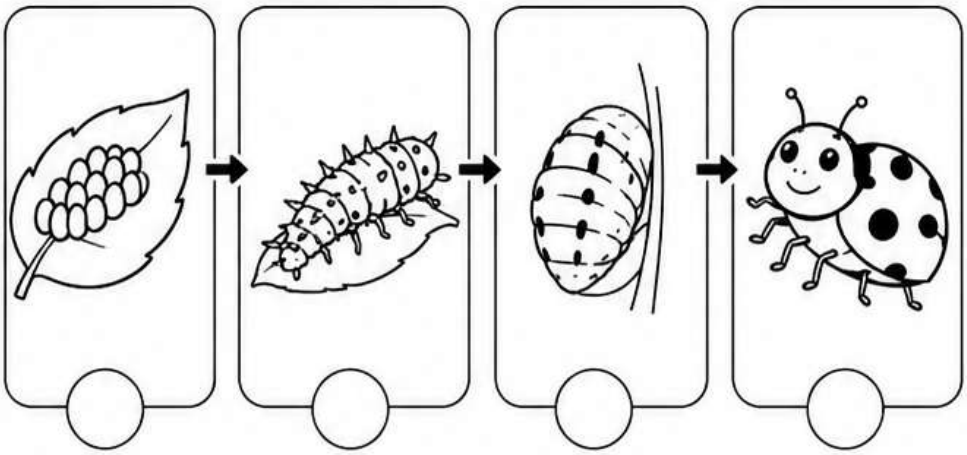

_____ _____ _____ _____

Nombres para usar: huevo - larva - pupa - mariquita adulta

2. UNE CADA IMAGEN CON SU NOMBRE

Une con líneas cada etapa con su nombre correcto.

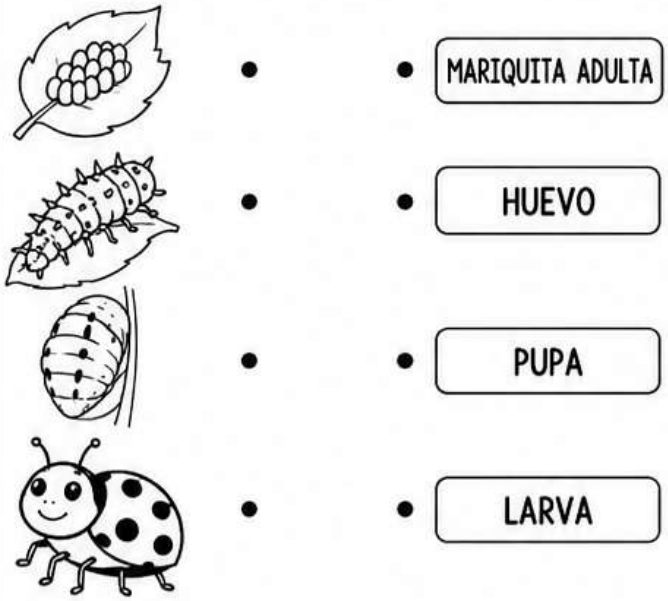

☆ Orden correcto:
huevo → larva → pupa → mariquita adulta

3. COMPLETA LA FRASE

Completa usando las palabras del recuadro.

huevo - larva - pupa - mariquita adulta

La mariquita comienza su vida como un _____ ,

que la mamá mariquita pone en una hoja.

De ese huevo nace una _____ ,

que come mucho y crece.

Luego se transforma en una _____ ,

donde ocurre un gran cambio por dentro.

Finalmente, sale una hermosa _____ ,

que ya tiene alas y puede volar.

4. DIBUJA Y COLOREA LAS 4 ETAPAS

Dibuja y colorea cada etapa del ciclo de vida de la mariquita en el orden correcto.

1 → 2 → 3 → 4

Acomodadas de Infantil y Primaria

Créditos y normas de uso

Actividades de Infantil y Primaria

Agradezco la confianza e interés en estas actividades que fueron creadas con mucho cariño y dedicación. Espero sinceramente que estos materiales les ayuden y que impacten en el aprendizaje de los alumnos y alumnas jugando, creando e innovando.

Todos los derechos reservados por Actividades de Infantil y Primaria . Queda prohibido distribuir, reproducir o vender este material por cualquier medio ya sea electrónicamente o de manera impresa, así como reclamarlo como propio e intentar modificar o quitar avisos de copyright, logos o marcas de agua ya que se encuentra protegido por los derechos de autor. El incumplimiento es una violación a la Ley de los Derechos de Autor y tendrá consecuencias legales.

©opyright

Autora: María Olivares

SÍGUENOS

@adeiyp

Actividades de Infantil y Primaria

Suscríbete en https://www.actividadesdeinfantilyprimaria.com/