


# TEXTO DESCRIPTIVO

¿Cómo es?

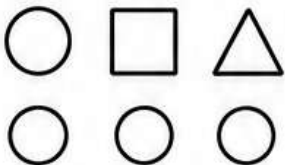
Colores




Tamaño



Forma



Partes



¿Qué es?



Describe cómo es algo

¿Qué dice?



Habla de sus características

Ejemplo



Describe personas, animales u objetos


Colorea y describe lo que ves

---


---

---

# TEXTO NARRATIVO



¿Qué es?




Cuenta una historia

¿Qué tiene?



Personajes, lugar y hechos

Ejemplo



Cuentos y fábulas


Colorea y señala los personajes



# TEXTO EXPOSITIVO



¿Qué es?



Da información real.

¿Para qué sirve?



Sirve para aprender.

Ejemplo



Noticias y enciclopedias.

Colorea y busca los datos



La Tierra es redonda.



El pingüino vive en el hielo.



El Everest es la montaña más alta.



La ballena es un mamífero.



Las plantas necesitan agua.



# TEXTO ARGUMENTATIVO

## EL TEXTO ARGUMENTATIVO

Expresa opiniones y da razones para convencer o persuadir al lector sobre un tema.

### Opinión

Es la idea o punto de vista del autor sobre un tema.

### Objetivo

Convencer o persuadir al lector.

### Razones

Son argumentos que justifican la opinión.

### Estructura

Tiene una opinión (tesis), argumentos y una conclusión.



### EJEMPLO

**Tema:** Los animales en peligro de extinción  
**Opinión (tesis):** Es importante proteger a los animales en peligro de extinción.  
**Argumentos:**

- Porque mantienen el equilibrio de la naturaleza.
- Porque muchos están desapareciendo por culpa del ser humano.
- Porque todos los seres vivos merecen cuidado.

**Conclusión:** Por estas razones, debemos cuidar y proteger a los animales en peligro de extinción.

### ¿Qué es?



Es un texto que expresa una opinión y la justifica con razones.

### ¿Para qué sirve?



Para convencer o persuadir al lector sobre una idea o un tema.

### Ejemplo



Artículos de opinión, ensayos, cartas al director, discursos, debates.

Lee el tema y marca los elementos del texto argumentativo

### Tema:

Las redes sociales son útiles para comunicarnos.



Opinión (tesis)



Razones (argumentos)



Objetivo: convencer



Conclusión



# TEXTO DIALOGADO

## EL TEXTO DIALOGADO

Es una conversación entre dos o más personas.

### Participantes

Quienes hablan en el diálogo.

### Turnos de palabra


Cada persona habla por turno.

### Lenguaje oral

Usa expresiones como en la conversación real.

### Signos de diálogo


Se usa el guion (—) para indicar quién habla.



### EJEMPLO

- ¡Hola, Ana! ¿Cómo estás?
- ¡Hola, Luis! Estoy bien, gracias.
- ¿Qué planes tienes para hoy?
- Voy a estudiar y luego a jugar.

### ¿Qué es?



Es una conversación entre dos o más personas.

### ¿Para qué sirve?




Para comunicarse, intercambiar ideas o resolver situaciones.

### Ejemplo



Charlas, entrevistas, teatro, diálogos en cuentos y películas.

### Colorea y marca los elementos del diálogo



Participantes




Turnos de palabra



Signos de diálogo (—)



Lenguaje oral



Es un texto dialogado



# Créditos y normas de uso



Actividades  
de  
Infantil y Primaria



Agradezco la confianza e interés en estas actividades que fueron creadas con mucho cariño y dedicación. Espero sinceramente que estos materiales les ayuden y que impacten en el aprendizaje de los alumnos y alumnas jugando, creando e innovando.

Todos los derechos reservados por [Actividades de Infantil y Primaria](#). Queda prohibido distribuir, reproducir o vender este material por cualquier medio ya sea electrónicamente o de manera impresa, así como reclamarlo como propio e intentar modificar o quitar avisos de copyright, logos o marcas de agua ya que se encuentra protegido por los derechos de autor. El incumplimiento es una violación a la Ley de los Derechos de Autor y tendrá consecuencias legales.

©opyright

**Autora:** María Olivares

SÍGUENOS



[@adeiyp](#)



[Actividades de Infantil y Primaria](#)

Suscríbete en <https://www.actividadesdeinfantilyprimaria.com/>