

Cuaderno de actividades


COMPRENSIÓN

LECTORA



SEGUIR INSTRUCCIONES

Dibuja y colorea lo que se indica.



Dibujar

- Dibujar tres piedras en el fondo del mar.
- Dibujar cinco burbujas junto a la boca del pez.
- Dibujar una medusa.



Colorear

- El pez es naranja.
- Las algas son verdes.
- El fondo del mar es azul claro.
- Las piedras son grises.
- Las burbujas son azules.
- La medusa es rosa.



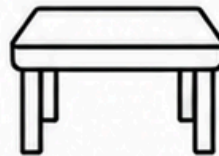
COMPRENSIÓN LECTORA

A. Colorea las imágenes nombradas en las frases.

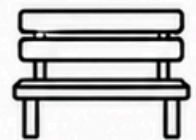
El niño lee un libro en la biblioteca.




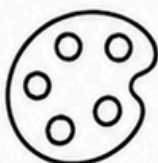
La niña desayuna frutas y yogur en la mesa.




El perro corre feliz en el parque.



El niño pinta un cuadro con muchos colores.



Lee, dibuja y colorea los monstruos:




Tiene dos ojos

Tiene dos cuernos rojos

Su pelaje es verde

Tienes tres uñas en cada pie




Tiene un ojo enorme

Su cuerpo es de color amarillo

Tiene muchos dientes

Sus brazos y piernas son azules

Lee el texto y completa el dibujo.



Marta entra en el salón y nota que todavía faltan algunas cosas para que sea más acogedor.

A la derecha del sofá hay una pequeña mesita redonda. Encima de ella coloca una vela decorativa.

En la pared que está encima del sofá, cuelga un cuadro rectangular con el dibujo de un paisaje.



Delante del sofá, sobre la mesa del centro, deja su libro favorito junto a una taza.

En la pared que hay detrás del sillón cuelga una estanterías con algunos libros.

Debajo de la ventana, deja una caja de juguetes para guardar sus cosas.

Finalmente, en el suelo, al lado del sillón coloca una maceta de hojas grandes.

Lee atentamente cada frase y a continuación, relaciónala con los dibujos correspondientes.



El gato bebe leche caliente.

La niña juega con la pelota.

El abuelo lee el periódico.

Los pájaros construyen un nido.

Los bomberos llegaron en su camión.



En el árbol hay manzanas.

El bebé toma su biberón.


El perro juega con su hueso.

La princesa vive en el castillo.

Papá tiene un coche nuevo.



¿El coche es de color rojo?



✓ sí

✗ NO

¿El gato está dormido?



✓ sí

✗ NO

¿La puerta está abierta?



✓ sí

✗ NO

Lee y comprende:

Luis

Ana

Pablo

Luis, Ana y Pablo tienen cada uno una mascota diferente: un perro, un gato y un pez. Luis dice que no tiene el gato. Ana explica que su mascota no es un perro. Pablo comenta que él no tiene el pez.

Después de escuchar a los tres, ¿puedes averiguar qué mascota tiene cada uno?



Elena

Paula



Marcos

Raúl

Elena, Paula, Marcos y Raúl tienen cada uno una fruta distinta para el recreo: manzana, plátano, pera y naranja.

Marcos enseña su naranja. Elena dice que no tiene ni manzana ni pera. Raúl comenta que su fruta no es un plátano.

¿Sabes qué fruta tiene cada niño?



Los pasos de la receta

Instrucciones: Escribe en el orden correcto los diferentes pasos de la siguiente receta.

¡Listo! Corta el sándwich por la mitad y disfrútalo.


Cubre con otra rebanada de pan.

Coloca una rebanada de pan en un plato.

Luego, pon una loncha de queso encima del jamón.

Si quieres, calienta el sándwich en una sartén o sandwichera.

Añade una loncha de jamón sobre el pan.



Observa la imagen y marca las frases correctas.




- La familia está en la cocina.
- El padre corta un tomate.
- Hay un pastel en el horno.
- El grifo está abierto.
- La madre lee un libro rojo.
- El niño sujeta una zanahoria.
- Los cuchillos está debajo del horno.
- Todos llevan un delantal.
- La niña echa algo a la olla.
- El niño está sobre un taburete.

Lee y marca el dibujo correspondiente
a la frase

El
El abuelo
El abuelo lee
El abuelo lee un
El abuelo lee un libro.



La
La flor
La flor es
La flor es muy
La flor es muy bonita.



Lucas
Lucas juega
Lucas juega con
Lucas juega con la
Lucas juega con la pelota.



Lee y marca el dibujo que aparece en la oración.

Lucas juega con su pelota.		
La abuela prepara galletas de chocolate.		
Esta mañana ha salido el sol.		
Los pájaros construyen un nido.		
El abuelo lee el periódico por las mañanas.		
El sacapuntas está en el estuche.		
La camisa azul es más bonita.		
En el jardín hay muchas flores.		
El bebé duerme en su cuna.		
Esa casa tiene cuatro ventanas.		

Escribe el número del dibujo al lado de la oración correspondiente:

- Laura es policía.
- Antonio es doctor.
- Enrique es albañil.
- Jimena es bombera.
- Rosa es profesora.
- Andrés es camarero.



1




2



3



4



5



6

Créditos y normas de uso



Actividades
de
Infantil y Primaria



Agradezco la confianza e interés en estas actividades que fueron creadas con mucho cariño y dedicación. Espero sinceramente que estos materiales les ayuden y que impacten en el aprendizaje de los alumnos y alumnas jugando, creando e innovando.

Todos los derechos reservados por [Actividades de Infantil y Primaria](#). Queda prohibido distribuir, reproducir o vender este material por cualquier medio ya sea electrónicamente o de manera impresa, así como reclamarlo como propio e intentar modificar o quitar avisos de copyright, logos o marcas de agua ya que se encuentra protegido por los derechos de autor. El incumplimiento es una violación a la Ley de los Derechos de Autor y tendrá consecuencias legales.

©opyright

Autora: María Olivares

SÍGUENOS



[@adeiyp](#)



[Actividades de Infantil y Primaria](#)

Suscríbete en <https://www.actividadesdeinfantilyprimaria.com/>

Créditos

