



Material
Gratuito

prohibido su mal uso
no revender

loS
com^{tre}

PABLO tiene SARAMPION




PABLO tiene SARAMPIÓN



Nombre del alumno(a):

Elabora un dibujo sobre lo que escuchaste del cuento "Pablo tiene Sarampión"




Nombre del alumno(a):

Colorea el dibujo que muestra la respuesta correcta


¿Cuántas semanas tendrá que quedarse pablo en casa?

3 2

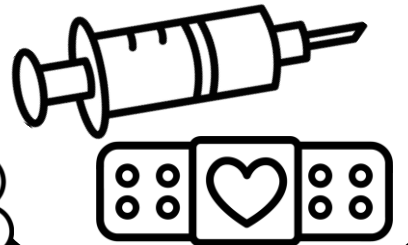
¿Qué síntomas tiene pablo, aparte de las manchitas?



¿Quién causa la enfermedad?



¿Cómo nos protegemos de los virus?



¿Cómo podemos ver el virus?















¿Qué necesita pablo para curarse?



Nombre del alumno(a):


Observa ¿Cuántos virus hay? Colorea la cantidad de recuadros hasta llegar al número correcto y colorea los virus.

			1
			2
			3
			4
			5
			6
			7
			8
			9
			10
			11
			12
			13
			14
			15




Nombre del alumno(a):

Observa ¿Cuántos virus hay de cada tipo? Cuenta, colorea y escribe el número correcto donde corresponde.




Nombre del alumno(a):

Observa ¿Cuántos virus hay de cada tipo? Cuenta, colorea y escribe el número correcto donde corresponde.




Nombre del alumno(a):

Ayuda a las vacunas a llegar a los virus para combatirlos y pablo pueda mejorar



Nombre del alumno(a):

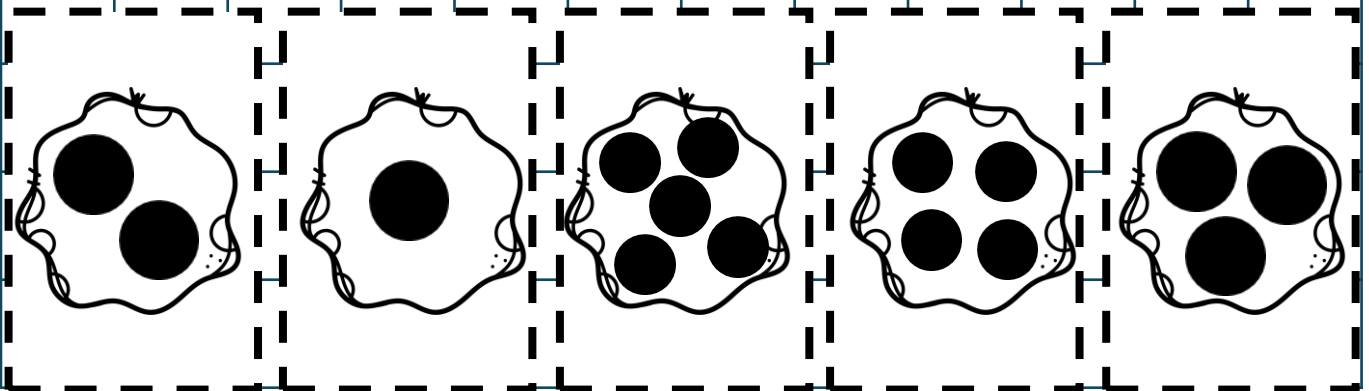
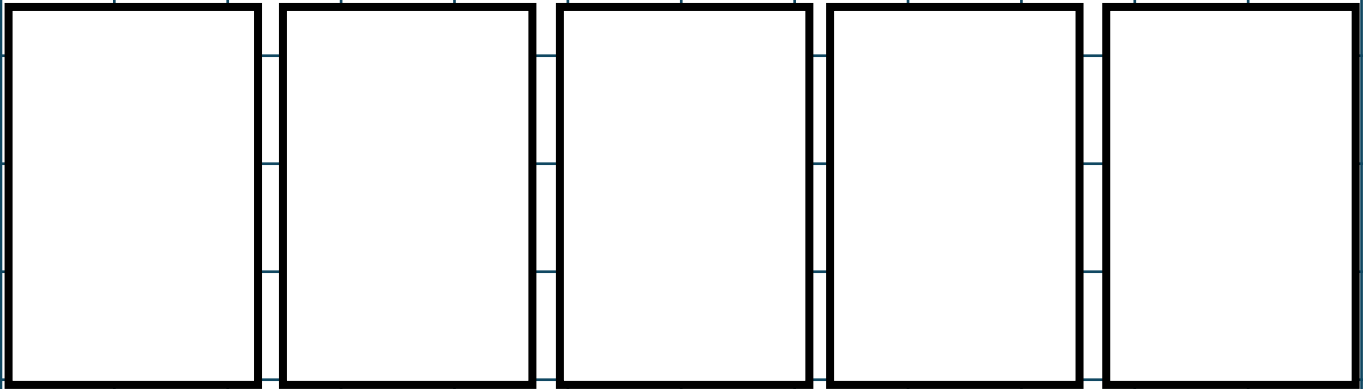
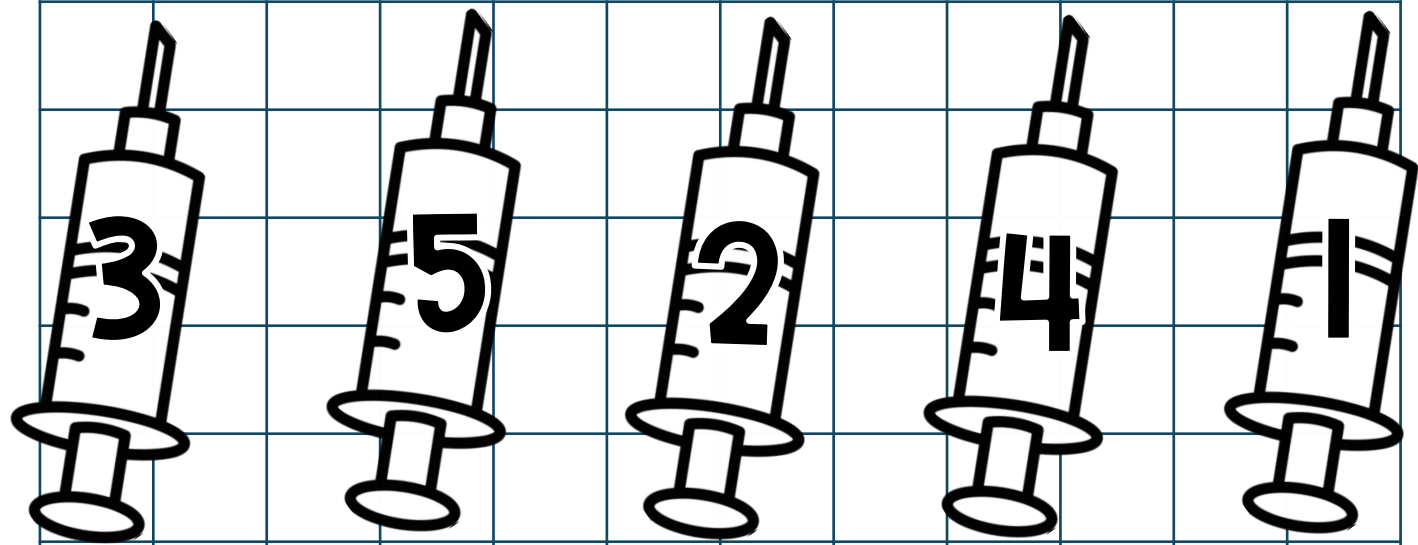
Colorea los objetos que necesitamos para cuidarnos de los virus y bacterias y para mejorar nuestra higiene y cuidarnos de enfermedades.



Nombre del alumno(a):

Observa, cada virus tiene un número, recorta y pega debajo la jeringa que necesitas para atacar a ese virus (debe tener la misma cantidad de estrellas como indica el número de la jeringa)

Classroom



Nombre del alumno(a):


Decora el virus del Sarampión con la técnica del "Boleado" puedes usar distintos colores de papel crepe


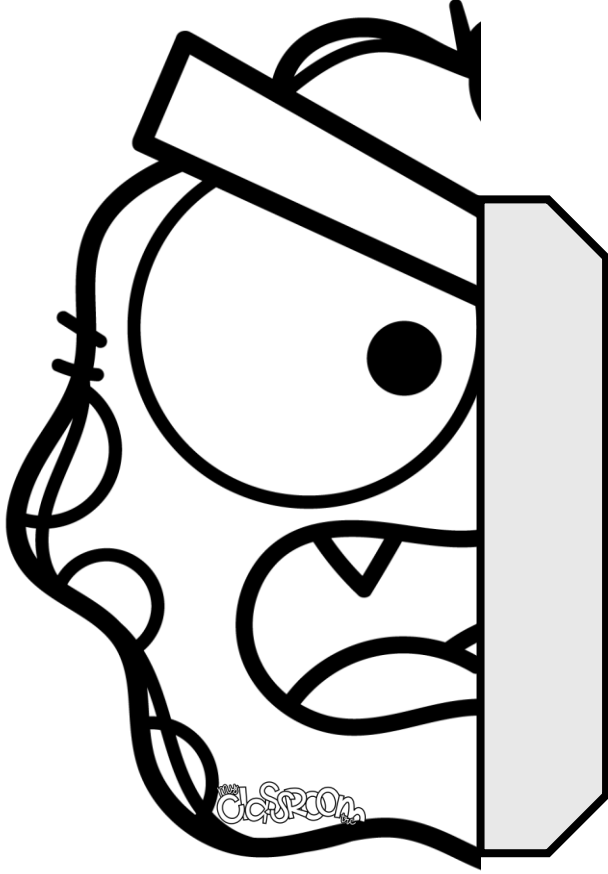


Nombre del alumno(a):

Colorea los virus, recorta y pega alrededor de Pablo, al finalizar dialoga con tus compañeros sobre ¿Qué aprendiste del sarampión? ¿Cómo evitamos el contagio? ¿Cuáles son los síntomas? Etc.

Clasroom





Se transmite



Contacto
con personas
enfermas



Besos y
saludos de
mano



Compartiendo
juguetes, comida y
objetos
personales

Síntomas



Temperatura
altas

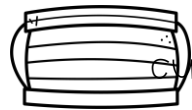


Tos seca y
escurrimiento
nasal



Ronchitas y
brote en el
cuerpo

Precaución



Usar
cubrebocas



Lavado de
manos



Tener
vacunas
completas