

CUADERNITO COMPRENSIÓN LECTORA DE LA PAZ



Lee y colorea



1. El pico de la paloma es naranja.
2. La rama que lleva la paloma es verde.
3. El mundo es de color azul y verde.
4. El símbolo de la paz es morado.
5. La paloma es blanca.

Observa el dibujo e indica si las frases son falsas o verdaderas:



• Los niños están comprando juguetes.

✓/✗

• Los niños están felices por donar ropa y juguetes.

✓/✗

• Hay una caja de ropa y otra de juguetes.

✓/✗

• El niño está enfadado por entregar sus juguetes.

✓/✗

• Donar y compartir es una buena acción.

✓/✗



UN NUEVO AMIGO

En el edificio donde vivía Leo llegó una familia nueva. El niño era de otro país y no conocía a nadie del barrio. Pasaba mucho tiempo solo en el patio, observando a los demás.

Un grupo de niños decidió incluirlo en sus juegos y explicarle las normas.

Poco a poco, empezó a sentirse parte del grupo. El barrio se volvió un lugar más acogedor para todos.



- ¿Cómo se sentía el nuevo vecino al principio?

Busca palabras de la lectura:

- ¿Qué hicieron los otros niños?

- ¿Por qué acoger a alguien nuevo es una forma de paz?


N	A	A	A	N	L	N	R	M
D	F	G	N	I	F	N	A	R
S	S	A	O	T	R	C	Z	M
N	L	M	M	G	R	U	P	O
O	N	N	R	I	I	Ñ	E	O
R	L	I	N	A	L	S	G	S
M	O	Ñ	I	U	Y	I	Í	A
A	R	O	I	O	O	A	A	N
S	S	S	P	R	P	R	C	U

El gran mural

La clase tenía que preparar un mural para el Día de la Paz. Era grande y tenía que estar lleno de dibujos y mensajes. Algunos alumnos recortaban formas, otros coloreaban palomas y algunos pegaban las piezas en el papel gigante.

Cada parte era importante y nadie podía hacerlo solo. Poco a poco, el mural fue tomando forma hasta quedar lleno de colores. Al verlo terminado, todos comprendieron que había sido posible gracias al trabajo de todos.

La cooperación enseñó que cuando se unen esfuerzos, el resultado es mucho mejor.



Responde las preguntas.

¿Por qué el mural no podía hacerse solo por una persona?

¿Por qué crees que todas las tareas eran importantes?

Explica con tus palabras qué es la cooperación.

PARTIDO DE FÚTBOL

En un pequeño pueblo, había un grupo de niños que siempre jugaban fútbol en el parque. Un día, decidieron organizar un partido entre chicos y chicas, pero al principio, los chicos no creían que las chicas pudieran jugar tan bien como ellos. Pensaban que el fútbol era solo para ellos.

Pero Marta, una de las chicas, no se dejó desanimar. Decidió unirse al juego y demostró con habilidad y esfuerzo que podía jugar tan bien como cualquiera de los chicos. Durante el partido, todos se dieron cuenta de que no importaba si eran chicos o chicas; lo importante era el talento, la diversión y el trabajo en equipo. Al final del partido, todos se felicitaron y los chicos se dieron cuenta de algo muy importante: la igualdad tiene que ver con dar a todos las mismas oportunidades, sin importar si eres niño o niña. Desde ese día, en el parque, todos entendieron que lo fundamental es respetarse y valorarse por lo que cada uno puede lograr.

- Los chicos no querían jugar al fútbol con las chicas porque:

- ☐ Eran más pequeñas
- ☐ Pensaban que el fútbol era deporte de chicos
- ☐ Ya no querían jugar más



- Marta:

- ☐ Discutió con todos los chicos por no dejarles jugar
- ☐ Les dijo a sus amigas de irse a otro sitio a jugar
- ☐ Demostró a todos su habilidad para jugar al fútbol


- Cuando acabó el partido:

- ☐ Se dieron cuenta de la importancia de la igualdad de oportunidades
- ☐ Los chicos y las chicas se pelearon
- ☐ Los chicos decidieron no jugar nunca más con las chicas

Poemas de paz


Para que haya paz en el mundo,
debe haber paz en las naciones.
Para que haya paz en las naciones,
debe haber paz en las ciudades.
Para que haya paz en las ciudades,
debe haber paz entre los vecinos.
Para que haya paz entre los vecinos,
debe haber paz en las casas.
Para que haya paz en las casas,
debe haber paz en los corazones.

Anónimo



Solo tres letras, tres letras nada
más,
solo tres letras que para siempre
aprenderás.
Solo tres letras para escribir PAZ.
La P, la A, y la Z, solo tres letras.
Solo tres letras, tres letras nada
más,
para cantar PAZ, para hacer PAZ.
La P de pueblo, la A de amar
y la Z de zafiro o de zagal.

Gloria Fuertes



CURIOSIDADES SOBRE EL DÍA ESCOLAR DE LA PAZ Y LA NO VIOLENCIA

El Día Escolar de la Paz y la No Violencia se celebra cada año el 30 de enero en colegios de todo el mundo. Este día tan especial nos invita a reflexionar sobre la importancia de la paz y el respeto entre las personas, recordándonos que todos podemos contribuir a construir un mundo más justo y amable.

Esta fecha no fue elegida al azar. Conmemora el aniversario de la muerte de Mahatma Gandhi, un líder mundial que dedicó su vida a promover la paz y la justicia sin recurrir a la violencia. Gandhi creía que los problemas podían resolverse con diálogo y amor, y su ejemplo sigue inspirando a personas de todas las edades.

Aunque este día se celebra el 30 de enero en los colegios, las Naciones Unidas también tienen un Día Internacional de la Paz el 21 de septiembre, donde se invita a hacer un minuto de silencio por las víctimas de los conflictos.

Uno de los símbolos más representativos de este día es la paloma blanca con una rama de olivo. Aparece en la historia del Arca de Noé y ha sido utilizada en obras de arte, como en el famoso dibujo de Picasso.

Es tal la importancia de la lucha para conseguir la paz que cada año se otorga un prestigioso premio a personas u organizaciones que han realizado un trabajo destacado para conseguir un mundo pacífico: el Premio Nobel de la Paz. Algunas figuras famosas que lo han recibido son Martin Luther King Jr., Malala Yousafzai y Nelson Mandela.

El Día Escolar de la Paz y la No Violencia nos enseña que la paz no es solo la ausencia de guerras, sino también el respeto, la tolerancia y la cooperación. Desde niños, se puede hacer mucho por la paz en nuestras comunidades. Cosas simples como compartir, ayudar a un amigo o cuidar la naturaleza son grandes pasos hacia un mundo mejor.

Créditos y normas de uso



Actividades
de
Infantil y Primaria



Agradezco la confianza e interés en estas actividades que fueron creadas con mucho cariño y dedicación. Espero sinceramente que estos materiales les ayuden y que impacten en el aprendizaje de los alumnos y alumnas jugando, creando e innovando.

Todos los derechos reservados por [Actividades de Infantil y Primaria](#). Queda prohibido distribuir, reproducir o vender este material por cualquier medio ya sea electrónicamente o de manera impresa, así como reclamarlo como propio e intentar modificar o quitar avisos de copyright, logos o marcas de agua ya que se encuentra protegido por los derechos de autor. El incumplimiento es una violación a la Ley de los Derechos de Autor y tendrá consecuencias legales.

©opyright

Autora: María Olivares

SÍGUENOS



[@adeiyp](#)



[Actividades de Infantil y Primaria](#)

Suscríbete en <https://www.actividadesdeinfantilyprimaria.com/>

Créditos

