


Construye la palabra representada por el dibujo:




--	--	--	--

Escribe la palabra:




Construye la palabra representada por el dibujo:



Four empty rounded rectangular boxes for constructing the word.

Escribe la palabra:

Three horizontal lines for writing the word.



Construye la palabra representada por el dibujo:




Four empty rounded rectangular boxes for writing the letters of the word.

Escribe la palabra:

Three horizontal lines for writing the word.



Construye la palabra representada por el dibujo:



Four empty rounded rectangular boxes for writing the letters of the word.

Escribe la palabra:

Three horizontal lines for writing the word.



Construye la palabra representada por el dibujo:



--	--	--	--	--

Escribe la palabra:




Construye la palabra representada por el dibujo:




Five empty rounded rectangular boxes arranged horizontally, intended for writing the letters of the word 'piano'.

Escribe la palabra:

Three horizontal lines for writing the word.



Construye la palabra representada por el dibujo:



--	--	--	--	--

Escribe la palabra:




Construye la palabra representada por el dibujo:



Five empty rounded rectangular boxes arranged horizontally, intended for writing the letters of the word 'koala'.

Escribe la palabra:

Three horizontal lines for writing the word.





Construye la palabra representada por el dibujo:



--	--	--	--	--	--

Escribe la palabra:




Construye la palabra representada por el dibujo:

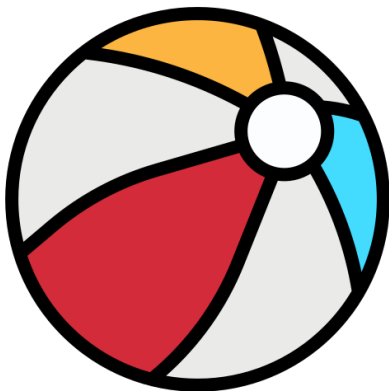


Six empty rounded rectangular boxes arranged horizontally, intended for writing the letters of the word.

Escribe la palabra:

Three horizontal lines for writing the word.

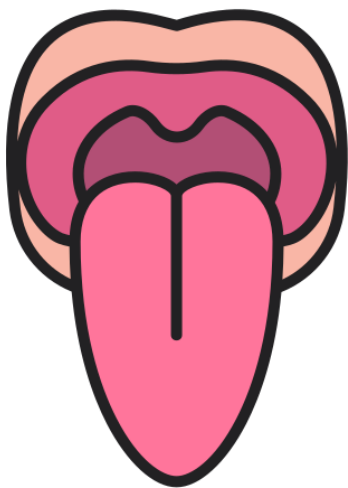
Construye la palabra representada por el dibujo:



--	--	--	--	--	--

Escribe la palabra:


Construye la palabra representada por el dibujo:



--	--	--	--	--	--

Escribe la palabra:




A

A

A

A

A

A

B

B

B

B

B

B

C

C

C

C

C

C

D

D

D

D

D

D

E

E

E

E

E

E

F

F

F

F

F

F

G

G

G

G

G

G

H

H

H

H

H

H

I

I

I

I

I

I

J

J

J

J

J

J

K

K

K

K

K

K

L

L

L

L

L

L

M

M

M

M

M

M

N

N

N

N

N

N

Ñ

Ñ

Ñ

Ñ

Ñ

Ñ

O

O

O

O

O

O



P

P

P

P

P

P

Q

Q

Q

Q

Q

Q

R

R

R

R

R

R

S

S

S

S

S

S

T

T

T

T

T

T

U

U

U

U

U

U

V

V

V

V

V

V

W

X

Y

Z

Z

Z

# Créditos y normas de uso



Actividades  
de  
Infantil y Primaria



Agradezco la confianza e interés en estas actividades que fueron creadas con mucho cariño y dedicación. Espero sinceramente que estos materiales les ayuden y que impacten en el aprendizaje de los alumnos y alumnas jugando, creando e innovando.

Todos los derechos reservados por [Actividades de Infantil y Primaria](#) . Queda prohibido distribuir, reproducir o vender este material por cualquier medio ya sea electrónicamente o de manera impresa, así como reclamarlo como propio e intentar modificar o quitar avisos de copyright, logos o marcas de agua ya que se encuentra protegido por los derechos de autor. El incumplimiento es una violación a la Ley de los Derechos de Autor y tendrá consecuencias legales.

©opyright

SÍGUENOS →



@adeiyp



Actividades de Infantil y  
Primaria

Suscríbete en <https://www.actividadesdeinfantilyprimaria.com/>

Créditos

