


Repasa las líneas Punteadas:



# Sigo y coloreo.








Repaso las  
líneas  
punteadas...



• Colorea cada renglón:







• Uno los puntos con una línea formando el bastón.




Sigo y coloreo.





• Colorea el renglón Señalado:


Handwriting practice lines consisting of seven pairs of horizontal lines. Each pair has a small black arrow on the left side pointing to the right, indicating the direction of the stroke.




• Rasgo y pego papel en la parte de arriba de la hoja.









• Pinta con Vinilo Amarillo la parte de abajo de la hoja....



Dimensión Cognitiva:  
Lateralidad (derecha e izquierda):




Pinta de Amarillo  
los Animales que van  
a la derecha.



\* DIMENSION COGNITIVA \*  
Mis primeros trazos  
(Linea Recta y Curva):

- Mis Primeros trazos:  
• Linea Recta:



- Ayuda a la Mariposa a llegar a la Flor: !!!



- Ayuda al gusano a llegar a la Manzana.  
Trazando los líneas punteadas.

DIMENSION COGNITIVA:  
Mis primeros trazos (Linea recta y curva)

- Une los trazos punteados con colores de tu preferencia.




## (DIMENSIÓN COGNITIVA)

Mis primeros trazos  
(línea curva - Recta).

Mis primeros trazos:  
Línea CURVA:




- 1 - Ayuda a los reinos a subir las montañas uniendo los trazos punteados con color verde.
- 2 - Decora el pescado con recortado amarillo y rosuga papel seda de color azul y pégalo en cada puntico.




DIMENSION Cognitiva:  
Lateralidad (derecha e izquierda):

La lateralidad  
(Derecha - izquierda)

Logro: Reconoce e identifica el lado derecho e izquierdo.




- Pinta el lado derecho de color amarillo y el izquierdo de azul.



- Con Ayuda de papá y mamá, dibuja el lado izquierdo de la casa y la ropa que le hace falta al niño y luego lo pinta del color de tu agrado.


**DIMENSIÓN Socio-Afectiva**  
Mi Institución. (Mis compañeros, mis profesores  
y directivos):

**¡Este (a) Soy yo!**



- Pega una de tus fotos más lindas: :-

**¡Ella es mi Maestra!**



- Dibuja a tu Maestra: :-




## DIMENSION - Socio Afectivas:

Mi Institución. (Mis Compañeros -  
Mis profesores y Directivos).....

¡Ellos son mis Compañeros!


- Dibuja a tus Compañeros de clase ....



¡Este es Mi Colegio!




- pinta tu Colegio del color de tu agrado....




1- Rasgo y los Pego Papel Simulando  
arañitas....



Colorea con lápiz, sin salirte del contorno.




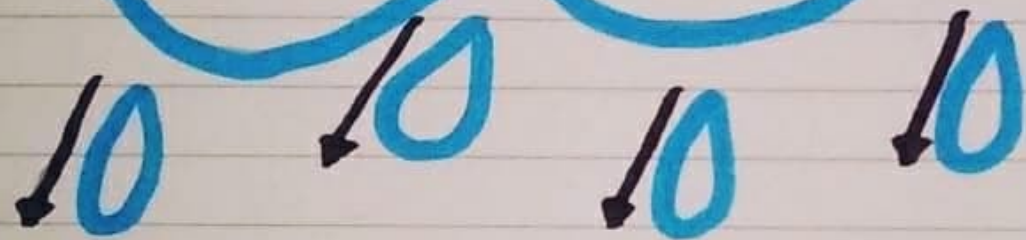

Sigue.




Relleno con puntos.



# Retiñe las lineas.



Sigo la muestra.



Rellenar con lápiz en forma  
circular las uvas.

