

Cuadernillo

# LEER Y TRAZAR



Silabas trabadas

# Bl- bl



ble

blu

bla

bli

blo



blu

bla

ble

blo

bli



bla

ble

blu

bli

blo



bli

blu

blo

ble

bla



blo

ble

bli

bla


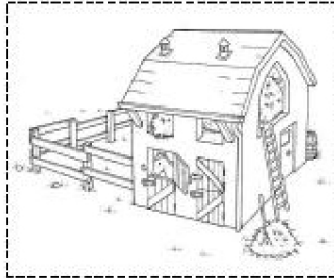
blu

Instrucciones: Lee y traza, después encierra la sílaba que lleve el nombre del objeto.



Bl- bl

Traza, lee, recorta y pega en tu cuaderno asociando la imagen con la oración.



Blanca y Pablo van al establo.

Blanca se pone una blusa.

En el pueblo hay un carro blanco.

# Br- br



bre

bru

bra

bri

bro



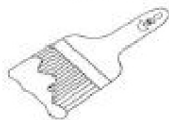
bru

bra

bre

bro

bri



bra

bre

bru

bri

bro



bri

bru

bro

bre

bra



bro

bre

bri


bra

bru

Instrucciones: Lee y traza, después encierra la sílaba que lleve el nombre del objeto.

Br- br

Traza, lee, recorta y pega en tu cuaderno asociando la imagen con la oración.



La bruja usa sombrero.

Brisa brinca la cuerda.

Bruno lee un libro.

# PI- PI



ple

plu

pla

pli

plo



plu

pla

ple

plo

pli




pla

ple

plu

pli

plo



pli

plu

plo

ple

pla



plo

ple

pli

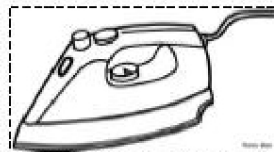
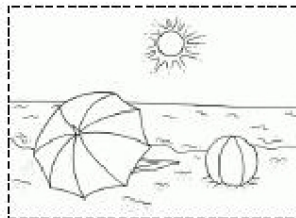
pla

plu

Instrucciones: Lee y traza , después encierra la silaba que lleve el nombre del objeto.

Pi- pi

Traza, lee, recorta y pega en tu cuaderno asociando la imagen con la oración.



Raquel va a la playa.

Placido se puso la playera.

Mi mamá usa la plancha.

# Pr- pr



pre

pru

pra

pri

pro



pru

pra

pre

pro

pri



pra

pre

pru

pri

pro



pri

pru

pro

pre

pra



pro

pre

pri

pra



pru

Instrucciones: Lee y traza , después encierra la sílaba que lleve el nombre del objeto.



Pr- pr

Traza, lee, recorta y pega en tu cuaderno asociando la imagen con la oración.



El profesor llega temprano.

La princesa gana un premio.

Mi primo compra una paleta.

# Tr- tr



tre

tru

tra

tri

tro



tru

tra

tre

tro

tri



tra

tre

tru

tri

tro



tri

tru

tro

tre

tra



tro

tre

tri

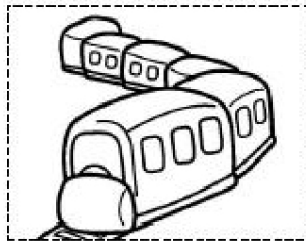

tra

tru

Instrucciones: Lee y traza, después encierra la sílaba que lleve el nombre del objeto.

Tr- tr

Traza, lee, recorta y pega en tu cuaderno asociando la imagen con la oración.




Trino juega con el trompo.

El tren me lleva al teatro.


Mi mamá me hace unas trenzas.

# Fl- fl



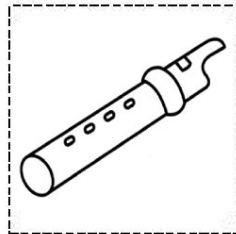


fle	flu	fla	fli	flo
flu	fla	fle	flo	fli
fla	fle	flu	fli	flo
fli	flu	flo	fle	fla
flo	fle	fli	fla	flu

Instrucciones: Lee y traza , después encierra la sílaba que lleve el nombre del objeto.



Traza, lee, recorta y pega en tu cuaderno asociando la imagen con la oración.



Flor sabe tocar la flauta.

Vicente compra flor.

El indio usa flechas.

# Fr- fr



fre

fru

fra

fri

fro



fru

fra

fre

fro

fri



fra

fre

fru

fri

fro



fri

fru

fro

fre

fra



fro

fre

fri



fra

fru

Instrucciones: Lee y traza , después encierra la silaba que lleve el nombre del objeto.

Fr- fr

Traza, lee, recorta y pega en tu cuaderno asociando la imagen con la oración.



Fernando come fresas.

Mi mamá compra frutas.

Con el frio me dio resfriado.

# G- gI



gle

glu

gla

gli

glo



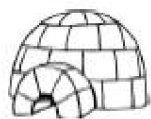
glu

gla

gle

glo

gli



gla

gle

glu

gli

glo



gli

glu

glo

gle

gla



glo

gle

gli

gla


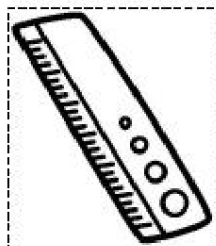

glu

Instrucciones: Lee y traza , después encierra la silaba que lleve el nombre del objeto.



Gl- gl

Traza, lee, recorta y pega en tu cuaderno asociando la imagen con la oración.



En la fiesta hay globos.

Gladis usa su regla para medir.

Voy con mi mamá a la iglesia.

# Gr- gr



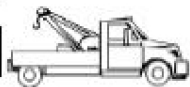
gre

gru

gra

gri

gro



gru

gra

gre

gro

gri



gra

gre

gru

gri

gro



gri

gru

gro

gre

gra



gro

gre

gri



gra

gru

Instrucciones: Lee y traza , después encierra la sílaba que lleve el nombre del objeto.

Gr- gr

Traza, lee, recorta y pega en tu cuaderno asociando la imagen con la oración.



En la granja hay granos de maíz.

El tigre ruge en el zoológico.

El transito usa grúa.

# Cl- cl



cle

clu

cla

cli

clo



clu

cla

cle

clo

cli



cla

cle

clu

cli

clo



cli

clu

clo

cle

cla



clo

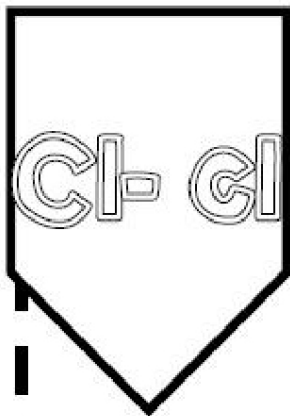
cle

cli


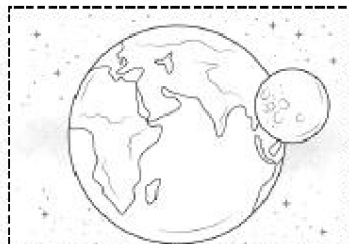
cla

clu

Instrucciones: Lee y traza , después encierra la sílaba que lleve el nombre del objeto.



Traza, lee, recorta y pega en tu cuaderno asociando la imagen con la oración.



Clara usa clavos.

Clemente ve el eclipse.

Mi mamá limpia con cloro.

# Cr- cr



cre	cru	cra	cri	cro
-----	-----	-----	-----	-----



cru	cra	cre	cro	cri
-----	-----	-----	-----	-----



cra	cre	cru	cri	cro
-----	-----	-----	-----	-----



cri	cru	cro	cre	cra
-----	-----	-----	-----	-----





cro	cre	cri	cra	cru
-----	-----	-----	-----	-----

Instrucciones: Lee y traza , después encierra la sílaba que lleve el nombre del objeto.

Cr- cr

Traza, lee, recorta y pega en tu cuaderno asociando la imagen con la oración.



La maestra compra un escritorio.

Cristian come fresas con crema.

Los niños salen al recreo.

# Dr- dr



dre

dru

dra

dri

dro



dru

dra

dre

dro

dri




dra

dre

dru

dri

dro



dri

dru

dro

dre

dra



dro

dre

dri

dra



dru

Instrucciones: Lee y traza , después encierra la sílaba que lleve el nombre del objeto.



Dr- dr

Traza, lee, recorta y pega en tu cuaderno asociando la imagen con la oración.



Pedro quiere leer un cuento.

Andrea dibuja un cuadro.

El cocodrilo nada en el río.