



Soy el Cuadrado




Colorea el cuadrado con témperas de diferentes colores utilizando tus dedos

Soy el Círculo




Colorea el círculo con témperas de diferentes colores utilizando tus dedos

Pato, patito




Pega trocitos de papel color amarillo en la imagen del pato.

Tomate, tomatito



Untar goma escolar en la imagen del tomate y luego esparcir gelatina roja.

Ballena, ballenita





Pega retazos de tela azul en la imagen de la ballena.

¿Cuál es igual...?




Marca (x) con ayuda de un adulto la imagen que es igual a la del recuadro.

¿Cuál es igual...?





Marca (x) con ayuda de un adulto la imagen que es igual a la del recuadro.

Figura - Sombra



Encierra con ayuda de un adulto la sombra del elefante.

Figura - Sombra




Encierra con ayuda de un adulto la sombra del niño.

Arriba - Abajo



Pega el ave arriba del árbol. Mami debe recortar el ave.

Arriba - Abajo



Pega el gato abajo de la mesa. Mami debe recortar el gato.

¿Dónde está bebe?



Haz garabatos con plumón grueso de color azul sobre la imagen del bebe.

¿Dónde está mamá?



Haz garabatos con plumón grueso de color rojo sobre la imagen de mamá.

¿Dónde está papá?




Haz garabatos con plumón grueso de color amarillo sobre la imagen de papá.

Suave Conejito





Pega algodón sobre la imagen del conejo.

Áspero Árbol





Pega ramas de canela sobre la imagen del tronco del árbol.

Grande – Pequeño



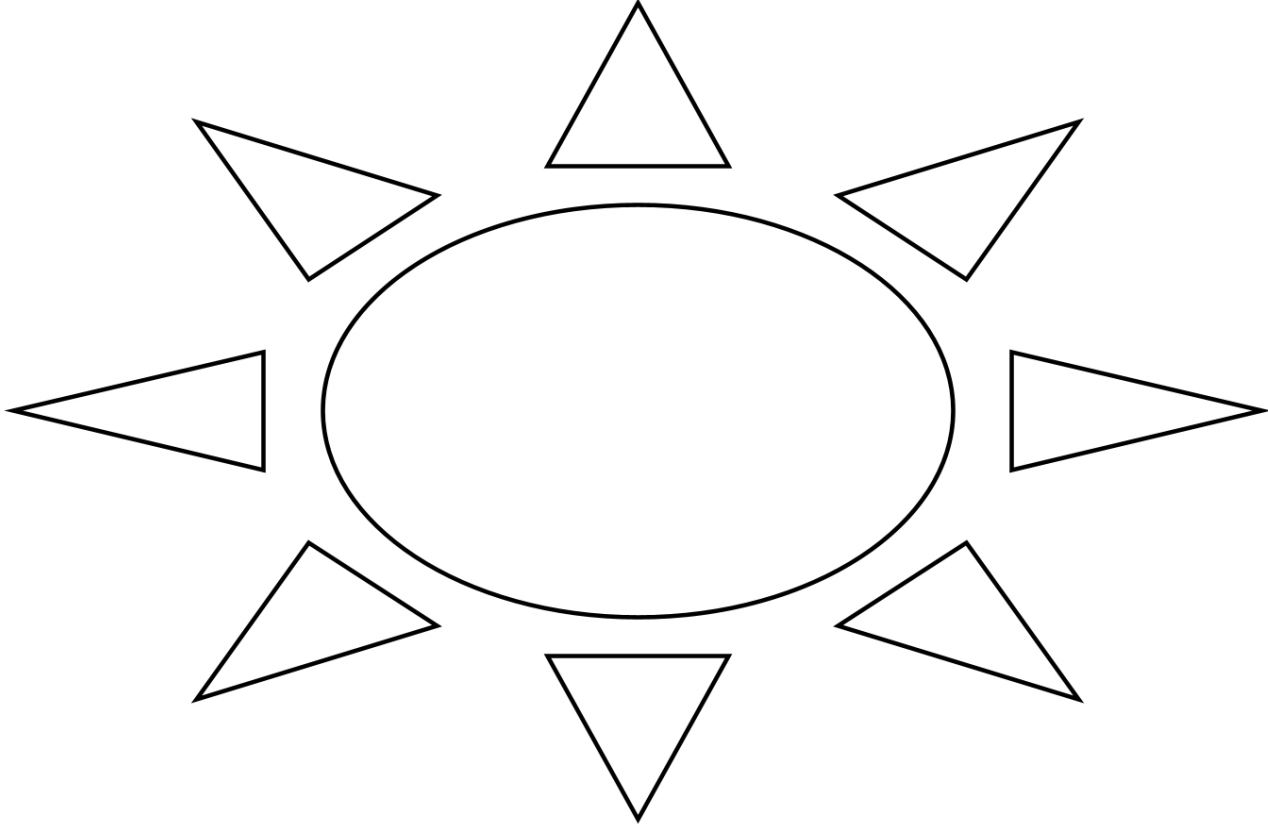
Pega retazo de peluche marrón sobre la imagen del oso grande.

Grande – Pequeño




Pega retazos de esponja sobre la imagen del pez pequeño.

Sol en el día




Pinta con crayola amarilla la imagen del sol.

Luna en la noche



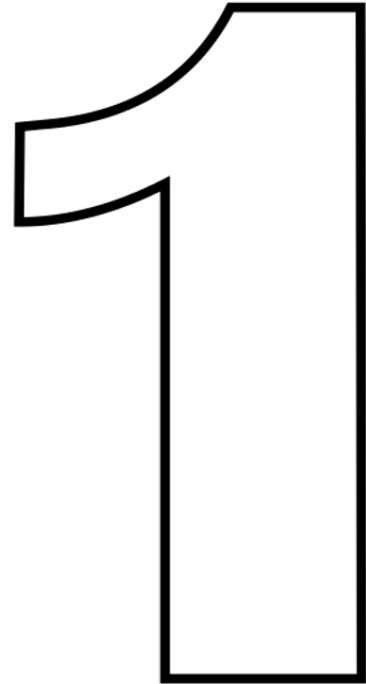

Pinta con crayola azul la imagen de la luna.

Señora Nube



Pega papel periódico en la imagen de la nube.

Uno





Pega retazos de tela amarilla en la imagen de la estrella. Y haz garabatos con plumón grueso en la imagen del 1.

Dos



Mamita unta goma escolar sobre las imágenes. Luego el niño esparce sémola sobre los cupcakes y el número 2.

Tres



Pega botones de color rojo en las imágenes de los corazones. Y haz garabato con plumón grueso en la imagen del 3.