



Silaba Directa

ma me mi

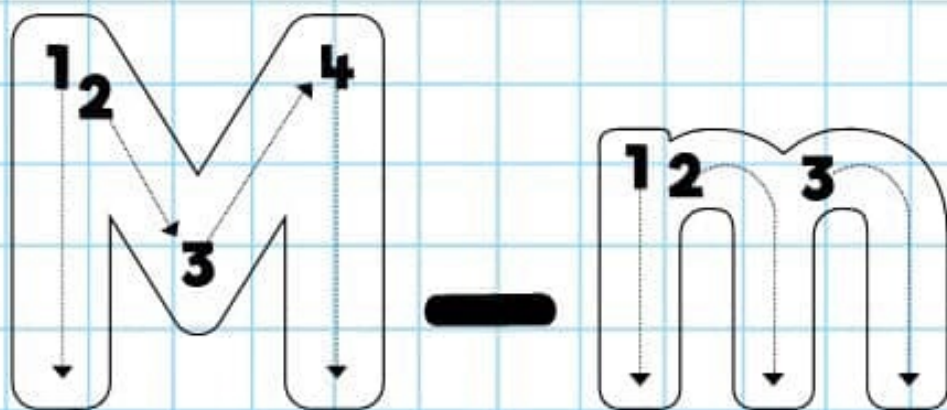
mo mu



Fecha:



Sigue con tu dedo el trazo de la letra y luego remárcala con 5 colores diferentes:



Pronuncia la letra más la vocal y descubre la sílaba que se forma:

m + a suena → ma



m + e suena → me



m + i suena → mi



m + o suena → mo



m + u suena → mu



Fecha:



Lee las siguientes sílabas, palabras y oraciones:



ma



mi



me



mu



mo

ama

mami

mima

mimo

mamá

amo

Ema

Memo

Mimí

Memo me mima.

Mi mamá me ama.

Amo a mi mamá.



Fecha:



Une la ilustración con su sílaba inicial:



ma



me



mi



mo



mu



Fecha:



Encierra la sílaba con la que inicia cada dibujo:



ma mo mi mu



mi ma mu mo



mu mi mo ma



mi mu me mo



mo ma mi me



mu mo me



Fecha:



Completa las palabras:



--dusa



--sa



--ela



--no



--to



--el



--má



--leta

<https://www.facebook.com/groups/miss.arheli>



Fecha:



Anota en el espacio correspondiente las palabras que inicien con la sílaba correspondiente:

ma

me

mi

mo

mu

mesa

masa

maleta

mimo

mono

moño

mano

música

Memo

meta

misa

moto

<https://www.facebook.com/groups/miss.arheli>



Fecha:



Copia en la raya las oraciones:

Memo me ama a mi.

Amo a mi mamá.

Ema y Memo.

Mi mami Ema.

Mi mami me ama y me mima.

<https://www.facebook.com/groups/miss.arheli>





Silaba Directa

la le li

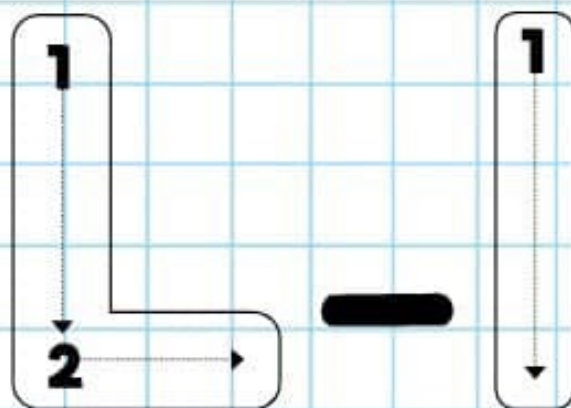
lo lu








Fecha:



Sigue con tu dedo el trazo de la letra y luego remárcala con 5 colores diferentes:



Pronuncia la letra más la vocal y descubre la sílaba que se forma:

l	+	a	suena	→	la	
l	+	e	suena	→	le	
l	+	i	suena	→	li	
l	+	o	suena	→	lo	
l	+	u	suena	→	lu	


<https://www.facebook.com/groups/miss.arheli>




Fecha:



Lee las siguientes sílabas, palabras y oraciones:



la



lo



lu



li



le

Luli

ola

mala

ala

mole

lima

Mili

Lala

loma

mila

lame

limón

lolo

Lila

Lalo

Uli

La mula Lola.

La muela me duele.

Lili me lee.



<https://www.facebook.com/groups/miss.arheli>

Fecha:



Une la ilustración con su sílaba inicial:



la




le



li



lo



lu



Fecha:



Encierra la sílaba con la que inicia cada dibujo:



la lo li lu



li la lu lo



lu li lo la



li lu le lo



lo la li le



lu lo le la



Fecha:



Completa las palabras:



--piz



--bro



--ma



--ón



--na



--do



--be---



--pa



Fecha:



Anota en el espacio correspondiente las palabras que inicien con la sílaba correspondiente:

la

le

li

lo

lu

Lola

lima

lupa

lee

lila

Lili

loma

leo

lodo

Lalo

lápiz

luna

<https://www.facebook.com/groups/miss.arheli>



Fecha:



Une la palabra con el dibujo correcto:




lupa



loma



lápiz



luna



lodo



libro

<https://www.facebook.com/groups/miss.arheli>



Fecha:



Copia en la raya las oraciones:

Mi mamá me mima.

Lalo me lee.

Eli lame la miel.

La miel de Amelia.

La mula mala en la loma.

<https://www.facebook.com/groups/miss.arheli>





Silaba Directa

sa se si

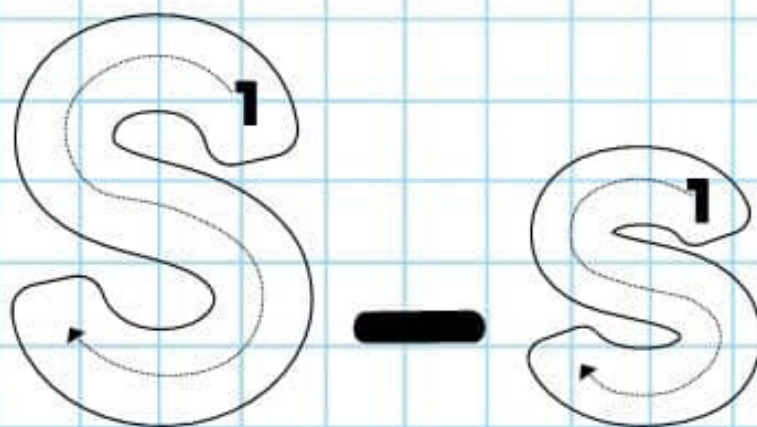
so su



Fecha:



Sigue con tu dedo el trazo de la letra y luego remárcala con 5 colores diferentes:



Pronuncia la letra más la vocal y descubre la sílaba que se forma:

S + a suena → **sa**



S + e suena → **se**



S + i suena → **si**



S + o suena → **so**



S + u suena → **su**




Fecha:



Lee las siguientes sílabas, palabras y oraciones:



sa



so



si



su



se

masa

sol

liso

amasa

Susi

misa

suma

sala

mesa

Melisa

los

más

sal

misa

solo

osos

Susi amasa la masa.

Los osos son malosos.

El sol sale.



Fecha:



Une la ilustración con su sílaba inicial:



sa



se



si



so



su



Fecha:



Encierra la sílaba con la que inicia cada dibujo:



sa

so

si

su



si

sa

su

so



su

si

so

sa



si

sa

se

so



so

sa

si

se



su

so

se



Fecha:



Completa las palabras:



--is



--bmarino



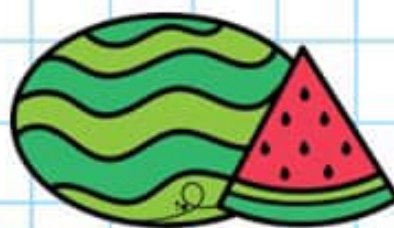
--rena



o--



--rrucho



--ndía



--mbrilla



--l



Fecha:



Anota en el espacio correspondiente las palabras que inicien con la sílaba correspondiente:

sa

se

si

so

su

sol

Susi

suma

sala

sal

solo

serpiente

simio

sonaja

silbar

seis

soldado

<https://www.facebook.com/groups/miss.arhely>



Fecha:



Une la palabra con el dibujo correcto:



sirena



semáforo



oso



serrucho



seis

6

submarino



Fecha:



Copia en la raya las oraciones:

Esa mesa es mía.

Susi ama a su mamá.

Ese oso se asoma.

Eli amasa la masa.

Los osos son malosos.

<https://www.facebook.com/groups/miss.arheli>





Silaba Directa

ta te ti

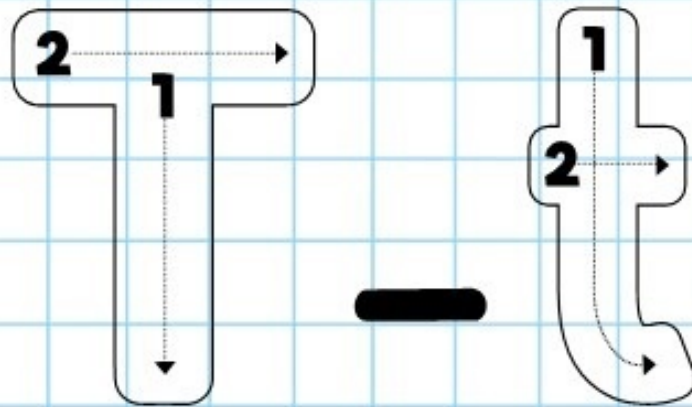
to tu




Fecha:





Sigue con tu dedo el trazo de la letra y luego remárcala con 5 colores diferentes:





Pronuncia la letra más la vocal y descubre la sílaba que se forma:

t + a suena → ta 

t + e suena → te 

t + i suena → ti 

t + o suena → to 

t + u suena → tu 



Fecha:



Lee las siguientes sílabas, palabras y oraciones:



tu



ta



to



te



ti

tomate

tele

Tito

maleta

luto

tema

moto

tose

lista

atole

salta

meta

Tomasa

mete

tela

tos

Tomasa mete su maleta.

Mi tía muele el tomate.

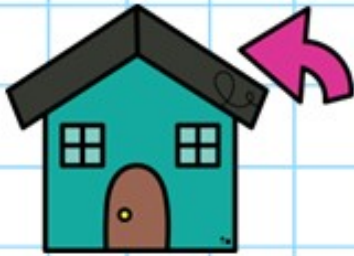
Tito usa su moto.




Fecha:



Une la ilustración con su sílaba inicial:



ta



te



ti



to



tu



Fecha:



Encierra la sílaba con la que inicia cada dibujo:



ta

to

ti

tu



ti

ta

tu

to



tu

ti

to

ta



te

ta

ti

to



to

tu

ti

te



ta

to

te



Fecha:



Completa las palabras:




--cón



--gre



--léfono



--rtuga



--na



--za



--lipanes



--bogán



Fecha:



Anota en el espacio correspondiente las palabras que inicien con la sílaba correspondiente:

ta

te

ti

to

tu

tomate

tucán

Tito

tose

tema

timón

tamal

taladro

tos

Tomasa

tulipán

tela



Fecha:



Une la palabra con el dibujo correcto:



taza




tina



tigre



teléfono



tortuga



tobogán



Fecha:



Copia en la raya las oraciones:

Tomasa mete su maleta.

Memo usa muletas.

Mi tía muele el tomate.

Melisa tiene tos.

Tito usa su moto.





Silaba Directa

pa pe pi

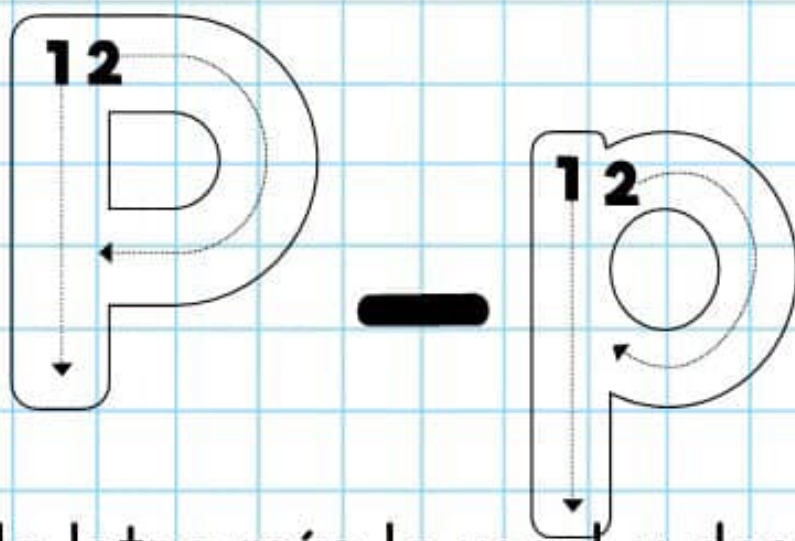
po pu




Fecha:





Sigue con tu dedo el trazo de la letra y luego remárcala con 5 colores diferentes:





Pronuncia la letra más la vocal y descubre la sílaba que se forma:

p + a suena → pa 

p + e suena → pe 

p + i suena → pi 

p + o suena → po 

p + u suena → pu 



Fecha:



Lee las siguientes sílabas, palabras y oraciones:



pa



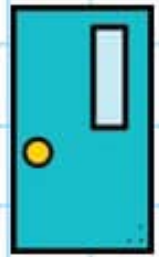
pe



pi



po



pu

papá

mapa

pela

paloma

palo

puma

pelo

lupa

pomada

paleta

pálido

patada

papel

pulpo

paso

pulido

Papá lee el mapa.

Pamela es modelo de faldas.

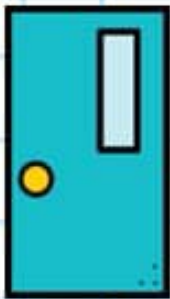
La paloma ama al palomo.



Fecha:



Une la ilustración con su sílaba inicial:



pa

pe

pi

po

pu



Fecha:



Encierra la sílaba con la que inicia cada dibujo:



pa

pe

pi

pu



pi

pu

pa

po



pu

pa

po

pi



po

pa

pi

pu



pe

pu

po

pa



pu

po

pe



Fecha:



Completa las palabras:



--rro



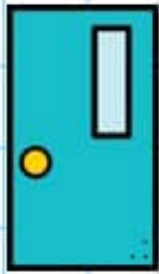
--ano



--z



--no



--erta



--llito



--to



--lpo



Fecha:



Anota en el espacio correspondiente las palabras que inicien con la sílaba correspondiente:

pa

pe

pi

po

pu

papá

piano

pela

pizza

puma

puerta

pomada

paleta

policía

papel

pulpo


pelo



Fecha:



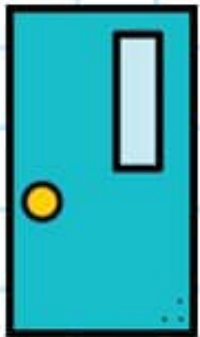
Une la palabra con el dibujo correcto:



perro



pino



paleta



pez



policia



puerta



Fecha:



Copia en la raya las oraciones:

Papá lee el mapa.

Paola estudia los pulpos.

Pamela es modelo de faldas.

El sapo está asustado.

La paloma ama al palomo.

<https://www.facebook.com/groups/miss.arheli>

