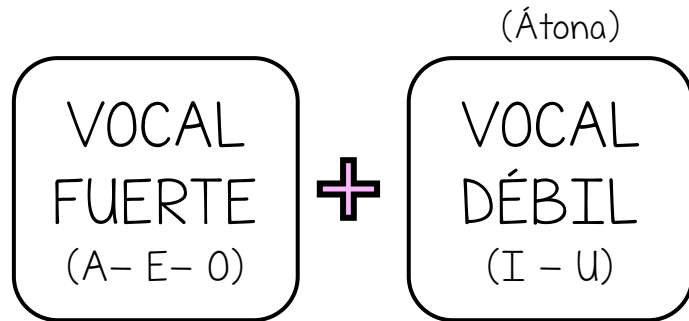




DIPTONGOS

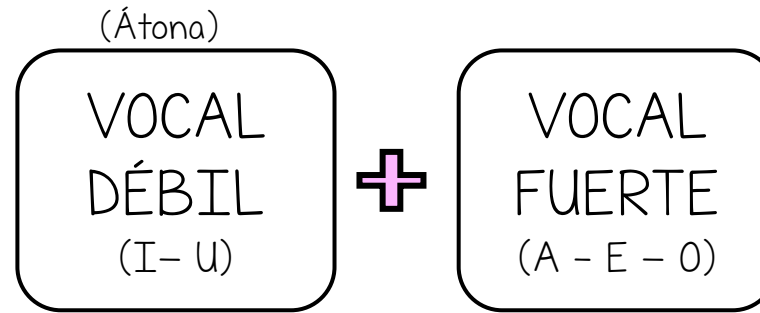
FORMAN 1 SÍLABA



AI - EI - OI

AU - EU - OU

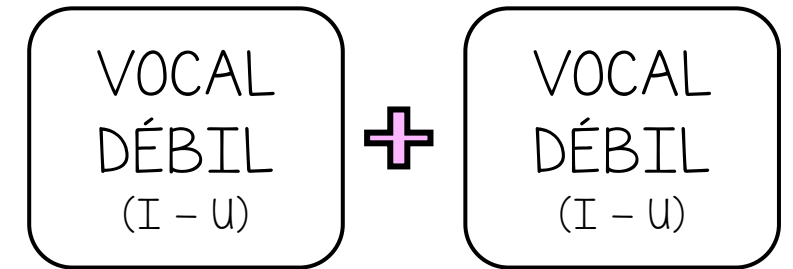
Si el diptongo lleva tilde, se escribe en la vocal fuerte. Si lo lleva en la vocal débil, se convierte en hiato.



IA - IE - IO

UA - UE - UO

Si el diptongo lleva tilde, se escribe en la vocal fuerte. Si lo lleva en la vocal débil, se convierte en hiato.



IU

UI

Si el diptongo lleva tilde, se escribe en la segunda vocal.



HIATOS

SE SEPARAN EN 2 SÍLABAS

VOCAL
FUERTE
(A - E - O)

+

VOCAL
FUERTE
(A - E - O)

OA - AO - OE

EO - AE - EA

AA - EE - OO

Siguen las reglas de acentuación.

VOCAL
FUERTE
(A - E - O)

+

(Tónica)
VOCAL
DÉBIL
(I - U)

AÍ - EÍ - OÍ

AÚ - EÚ - OÚ

Lleva siempre tilde en la vocal débil
(í - ú).

(Tónica)
VOCAL
DÉBIL
(I - U)

+

VOCAL
FUERTE
(A - E - O)

ÍA - IE - IO

ÚA - UE - UO

Lleva siempre tilde en la vocal débil
(í - ú).

Créditos y normas de uso



Actividades
de
Infantil y Primaria



Agradezco la confianza e interés en estas actividades que fueron creadas con mucho cariño y dedicación. Espero sinceramente que estos materiales les ayuden y que impacten en el aprendizaje de los alumnos y alumnas jugando, creando e innovando.

Todos los derechos reservados por [Actividades de Infantil y Primaria](#). Queda prohibido distribuir, reproducir o vender este material por cualquier medio ya sea electrónicamente o de manera impresa, así como reclamarlo como propio e intentar modificar o quitar avisos de copyright, logos o marcas de agua ya que se encuentra protegido por los derechos de autor. El incumplimiento es una violación a la Ley de los Derechos de Autor y tendrá consecuencias legales.

©opyright

SÍGUENOS



@adeiyp



Actividades de Infantil y
Primaria

Suscríbete en <https://www.actividadesdeinfantilyprimaria.com/>

Créditos

