

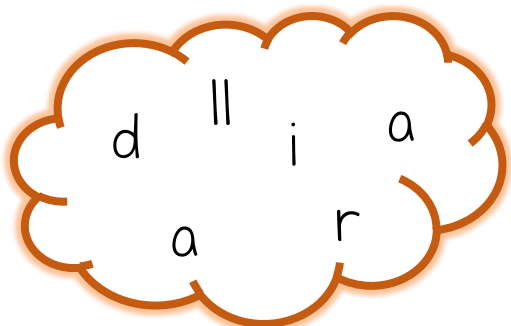

CUADERNO DE LENGUA

ESPECIAL
OTOÑO

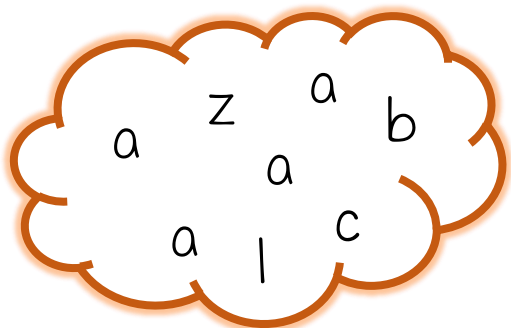
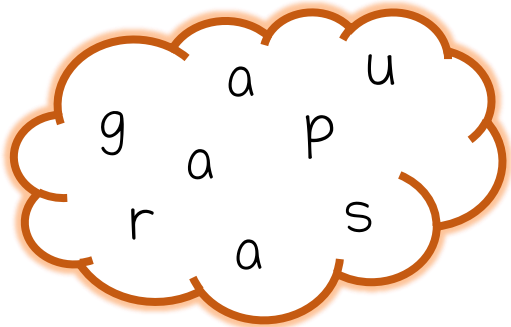
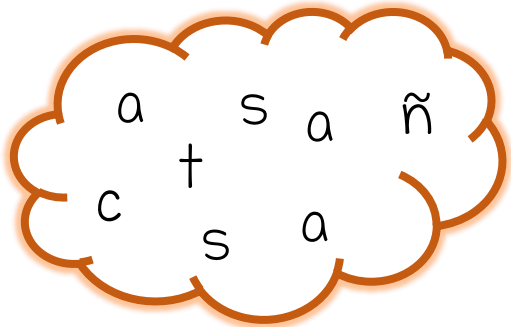
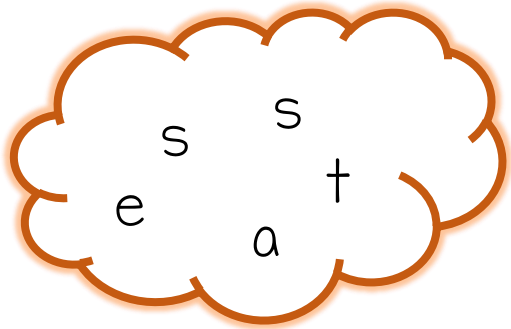
Actividades
de
Infantil y Primaria



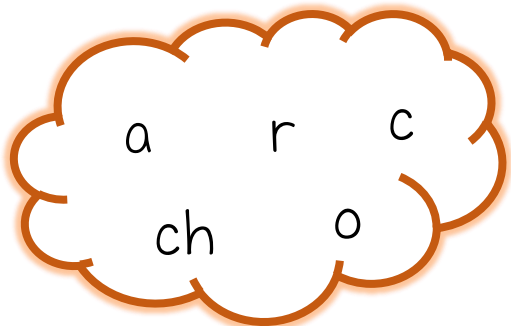

¿Qué es?



¿Qué es?



¿Qué es?



Deletrea:



h	o	j	a
	o	j	a
		j	a
			a



Deletrea:



á	r	b	o	l
	r	b	o	l
		b	o	l
			o	l
				l

Deletrea:



e	r	i	z	o
	r	i	z	o
		i	z	o
			z	o
				o

Deletrea:



c	a	l	a	b	a	z	a
	a	l	a	b	a	z	a
		l	a	b	a	z	a
			a	b	a	z	a
				b	a	z	a
					a	z	a
						z	a
							a

Deletrea:



s	e	t	a
	r	t	a
		t	a
			a



Deletrea:




a	r	d	i	l	l	a
	r	d	i	l	l	a
		d	i	l	l	a
			i	l	l	a
				l	l	a
					l	a
						a

Deletrea:



p	a	r	a	g	u	a	s
	a	r	a	g	u	a	s
		r	a	g	u	a	s
			a	g	u	a	s
				g	u	a	s
					u	a	s
						a	s
							s

Deletrea:



b	e	l	l	o	t	a
	e	l	l	o	t	a
		l	l	o	t	a
			l	o	t	a
				o	t	a
					t	a
						a

Deletrea:



l	l	u	v	i	a
	l	u	v	i	a
		u	v	i	a
			v	i	a
				i	a
					a

Completa las palabras:



	o		a
--	---	--	---



p			a			a	
---	--	--	---	--	--	---	--



	o	+		a
--	---	---	--	---



c	a			a	ñ	
---	---	--	--	---	---	--



	a		a		a		a
--	---	--	---	--	---	--	---

Completa las palabras:



		u		i	a
--	--	---	--	---	---



r			t			l	l	
---	--	--	---	--	--	---	---	--



e		i		o
---	--	---	--	---



	r		o	
--	---	--	---	--



	e	l	l			a
--	---	---	---	--	--	---

Completa las palabras:



a			i			a
---	--	--	---	--	--	---



		u		a	s			e		o
--	--	---	--	---	---	--	--	---	--	---



	i	e		t	
--	---	---	--	---	--



		a	r	c	
--	--	---	---	---	--



b			a	n		a
---	--	--	---	---	--	---

Subraya la frase verdadera:



- El niño tiene cuatro calabazas.
- El niño coge una calabaza con las manos.
- Cada calabaza es de un tamaño diferente.



- La niña recoge las hojas con una aspiradora.
- Las hojas son de varios colores.
- La niña lleva una camiseta de manga corta.



- El monstruo está dentro de un montón de hojas.
- El monstruo no tiene dientes.
- El monstruo está triste.

Subraya la frase verdadera:



- La niña está sentada.
- La niña lee un libro de miedo.
- La niña lleva gafas.



- El niño está delante del girasol.
- Los pétalos del girasol son marrones.
- El girasol tiene dos hojas.




- La niña lleva un sombrero.
- El espantapájaros lleva puesto una bufanda.
- La niña es tan alta como el espantapájaros.


Subraya la frase verdadera:



- El hada está debajo de la seta.
- Las alas del hada tienen forma de mariposa .
- El hada está descalza.




- El robot tiene la cara redonda.
- Las manos y los pies del robot son del mismo color.
- El robot no tiene antenas en la cabeza.



- Los pájaros están volando.
- La rama del árbol tiene muchas hojas verdes.
- El pájaro marrón está más cerca de las hojas.



Lee, dibuja y colorea:

- Hay muchas hojas en el suelo junto al árbol
- Hay dos hojas en cada rama del árbol.
- Las hojas son naranjas y marrones.
- El tronco del árbol es marrón.
- Hay un nido de pájaros en una de las ramas.
- En el nido hay dos huevos.



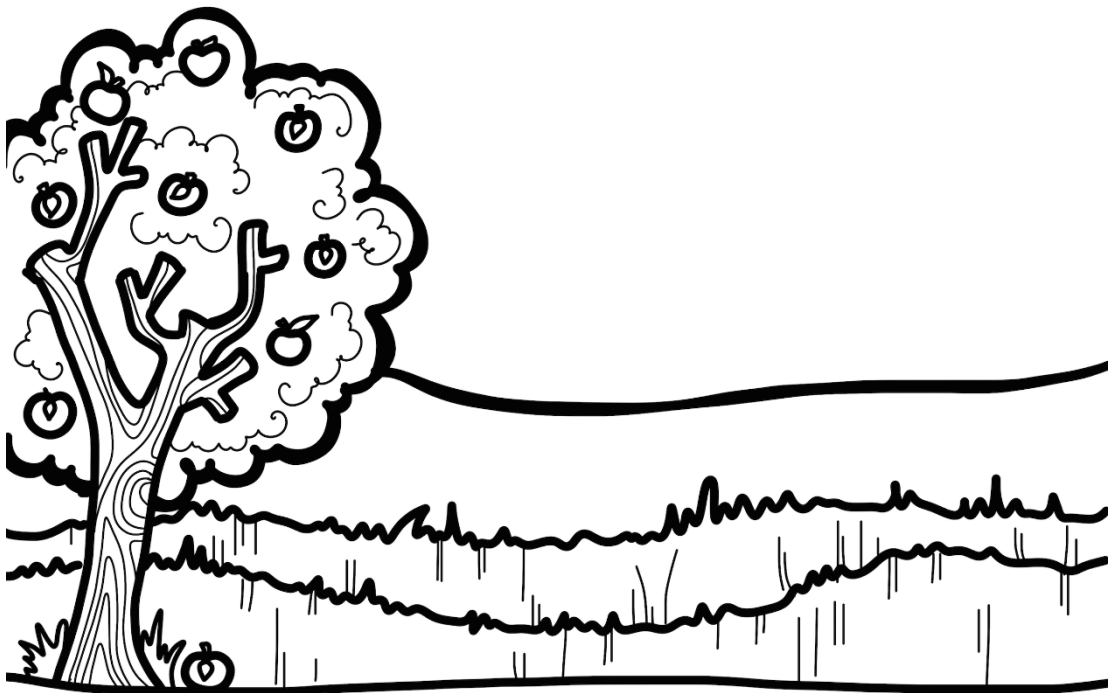
Lee, dibuja y colorea:

- Hay un niño saltando en los charcos.
- El niño lleva un chubasquero amarillo.
- El niño lleva botas rojas a juego con su sombrero.
- El niño sujeta con una de sus manos un paraguas.
- El paraguas es verde.
- El niño se lo está pasando muy bien.



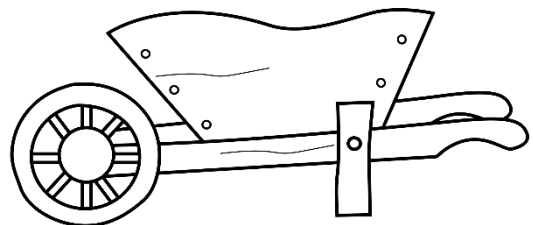

Lee, dibuja y colorea:

- Hay un espantapájaros al lado del árbol.
- El espantapájaros es más bajo que el árbol.
- El espantapájaros lleva un sombrero rojo.
- Hay dos pájaros volando sobre el espantapájaros.
- Las manzanas del árbol son rojas.
- Los pájaros son negros.




Lee, dibuja y colorea:

- En la carreta hay dos calabazas.
- Una es más grande que la otra.
- Las calabazas son naranjas.
- Junto al árbol hay un rastrillo.
- El rastrillo está sobre un montón de hojas.
- Debajo de la carreta hay un erizo.



Lee, dibuja y colorea:


- La ardilla lleva una bellota.
- El sombrero del espantapájaros es verde.
- Hay otra ardilla sobre uno de los brazos del espantapájaros.
- A los pies del espantapájaros hay una calabaza.
- La calabaza es naranja.
- Las dos ardillas son marrones.



Inventa una historia con los siguientes elementos:





Inventa una historia con los siguientes elementos:



Inventa una historia con los siguientes elementos:



Inventa una historia con los siguientes elementos:



Lee el siguiente texto, luego indica si las afirmaciones son verdaderas o falsas:

La colección de Hugo

Cada otoño, Hugo recolecta un montón de hojas de diferentes colores. Cuando sale del colegio, de camino a casa, Hugo coge las hojas que se encuentra en el suelo y las mete en una bolsa. Luego con ayuda de su padre y su madre, les pone pegamento y las pega en un álbum gigante en el que ya tiene hojas de otros años. Siempre que van sus amigos a su casa, le enseña su álbum de hojas otoñales.

- Hugo colecciona cromos de futbolistas.
- A Hugo le gusta recolectar hojas del mismo color.
- La mamá y el papá de Hugo le ayudan a pegar las hojas.
- A Hugo no le gusta que nadie vea su colección de hojas.

 V F V F V F V F

Lee el siguiente texto, luego indica si las afirmaciones son verdaderas o falsas:

El espantapájaros de María

María se lo pasa en grande en la granja de su abuelo. Una de las cosas que más le gusta hacer es disfrazar al espantapájaros que hay junto al huerto. A veces, le pone sombreros y otras bufandas. Es muy divertido y cuando su abuelo va a recoger los tomates y patatas del huerto, lo ve y se ríe mucho.

- María se aburre en la granja de su abuelo. V F
- El espantapájaros está al lado del huerto. V F
- Su abuelo se enfada cuando ve al espantapájaros disfrazado. V F
- En el huerto del abuelo, hay plantados tomates y patatas. V F



Lee el siguiente texto, luego indica si las afirmaciones son verdaderas o falsas:

La tarta de la abuela

Cuando es otoño, Sofía y su abuela siempre preparan una deliciosa tarta de calabaza. Al principio a Sofía no le gustaba mucho, pero ahora es capaz de comerse el pastel ella sola.

Sofía siempre le añade un poco de mermelada de frambuesa y su abuela, de albaricoque.

La semana que viene, Sofía va a llevar un trozo de tarta al colegio, para que la prueben sus compañeros y su profesora.

- Sofía prepara la tarta de calabaza con ayuda de su abuela. V F
- A Sofía siempre le ha gustado mucho la tarta de calabaza. V F
- Sofía le añade mermelada de albaricoque a su trozo de tarta. V F
- La semana que viene los compañeros de Sofía comerán la tarta de calabaza. V F



Lee el siguiente texto, luego indica si las afirmaciones son verdaderas o falsas:

La ardilla Mila

Mila es una ardilla muy juguetona, siempre está subiéndose a los árboles y comiendo bellotas. Vive en el bosque, junto a su familia y su mejor amigo, Tulio, el erizo. Les encanta pasear juntos y pisar los charcos que se forman cuando llueve. Otoño es su estación favorita, porque es cuando más bonito está el bosque donde viven.


- A Mila le encanta comer bellotas.
- Mila y su familia viven en la selva.
- El mejor amigo de Mila, es un erizo.
- El bosque en otoño es un paisaje muy feo.

V F

V F

V F

V F



Lee el siguiente texto, luego indica si las afirmaciones son verdaderas o falsas:

Marcos, el saltarín

Marcos está muy contento porque ya ha empezado el otoño. Por eso, se ha comprado unas botas de agua amarillas a juego con su impermeable, para poder quedar con sus amigos para saltar en los charcos del parque. A veces, hacen competiciones a ver quien salta más alto o quien salpica más agua. Cuando termina de jugar, tiene que ir a casa a darse una ducha porque tiene manchas de barro.

- Marcos detesta el otoño. V F
- El impermeable de Marcos es amarillo. V F
- Marcos juega con sus amigos en el parque. V F
- Cuando termina de saltar en los charcos, va a casa a acostarse. V F



Créditos y normas de uso



Actividades
de
Infantil y Primaria



Agradezco la confianza e interés en estas actividades que fueron creadas con mucho cariño y dedicación. Espero sinceramente que estos materiales les ayuden y que impacten en el aprendizaje de los alumnos y alumnas jugando, creando e innovando.

Todos los derechos reservados por [Actividades de Infantil y Primaria](#). Queda prohibido distribuir, reproducir o vender este material por cualquier medio ya sea electrónicamente o de manera impresa, así como reclamarlo como propio e intentar modificar o quitar avisos de copyright, logos o marcas de agua ya que se encuentra protegido por los derechos de autor. El incumplimiento es una violación a la Ley de los Derechos de Autor y tendrá consecuencias legales.

©opyright

SÍGUENOS



@adeiyp



Actividades de Infantil y
Primaria

Suscríbete en <https://www.actividadesdeinfantilyprimaria.com/>

Créditos

