



¡LEER ESTÁ DE PELOS!



Escuela: _____

Grado: _____ Sección: _____

Este libro le pertenece a: _____

Maestra (o): _____





EL MÉTODO DE LOS 20 DÍAS.



Mamis, papis y maestros:

Este cuadernillo está elaborado con base en el método de aprendizaje de la lectoescritura en 20 días. Es de suma importancia que acompañen a sus niños en este difícil proceso para lograr el objetivo.

Estas son las instrucciones:

El kit consta de 5 plantillas, las cuales se trabajan cada una durante 4 días.

La primera plantilla que se trabaja es la de la letra "a", posteriormente las plantillas de la letra "e", "i", "o", "u".

Cada sílaba de la plantilla se lee 3 veces y luego se dice la palabra en diminutivo: ba, ba, ba, barquito. El niño debe dar un toque con su dedo sobre la sílaba cada que la repita. Así se hace con toda la plantilla completa, la cual se debe repetir al menos en 4 momentos del día (el docente los elige).

Al término de cada plantilla es posible que se trabaje cada uno de los bloques del libro, comenzando con el bloque I para la plantilla de la "a", y así sucesivamente.

Las plantillas siempre deben estar a la mano y en buenas condiciones para que los niños puedan apoyarse de ellas al momento de escribir.

¡Mucho éxito para todos!






✓ Remarca y repite.



a b c d e



f g h i j



k l m n ñ




o p qu r



s t u v w



x y z





✓ Remarca y repite.



A B C D E



F G H I J



K L M N Ñ



O P Q R S



T U V W X



Y Z




4



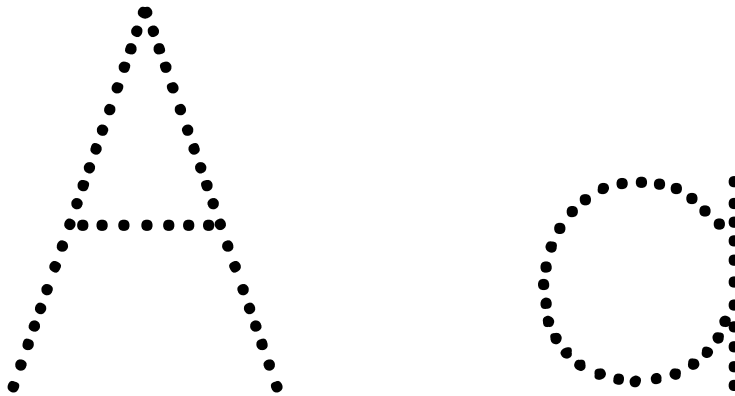


Bloque I






✓ Remarca la letra con la que trabajarás este bloque.



✓ Colorea los dibujos que empiecen con "a".



✓ Escribe 5 palabras que empiecen con "a".



1. _____



2. _____



3. _____




4. _____


5. _____





✓ ¿Cuál es la sílaba? Escríbela en la rayita.





✓ Busca palabras que empiecen con:



ba _____

da _____




ca _____

fa _____



cha _____





✓ Lee con ayuda y completa.



1. El ____leco es de Pepe.



2. Tira el ____do.



3. La ____lda es rosa.



4. El ____rco navega.



5. Ana monta el ____ballo.





✓ Remarca con tu lápiz.



ba

ca

cha



ba

ca

cha



ba

ca

cha



ba

ca

cha



ba

ca

cha



da

fa



da

fa



da

fa




da

fa





✓ Une cada sílaba con su dibujo.




ja la ha ga lla



✓ Realiza un dibujo para cada sílaba.



la ga lla

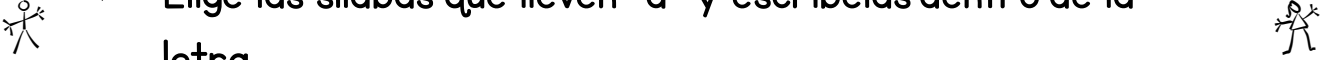


ha [] [] ja





✓ Elige las sílabas que lleven "a" y escríbelas dentro de la letra.

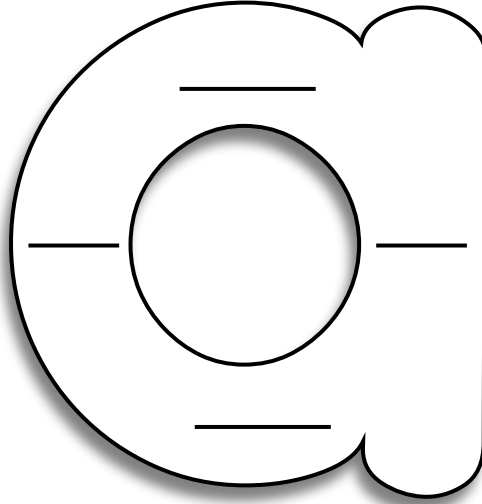


cha

ga

te

la




so

pe

ja



✓ Colorea del mismo color cada sílaba con su dibujo.



da

lla

ha

fa

la





✓ Completa las palabras.



to

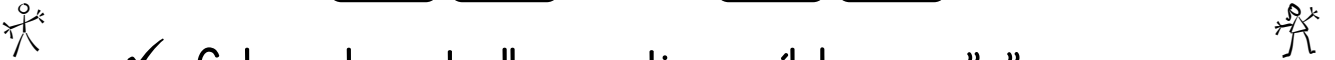
piz

ve





ula

da



✓ Colorea las estrellas que tienen sílabas con "a".



✓ Escribe palabras que empiecen con:

ga _____ la _____

ha _____ lla _____

ja _____





✓ Remarca con tu lápiz.



ga

na

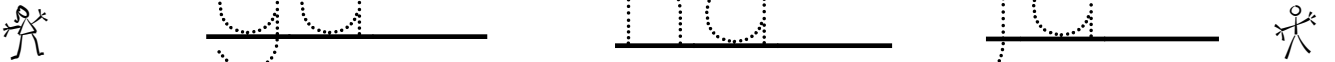
ja



ga

na

ja



ga

na

ja



la

lla



la

lla



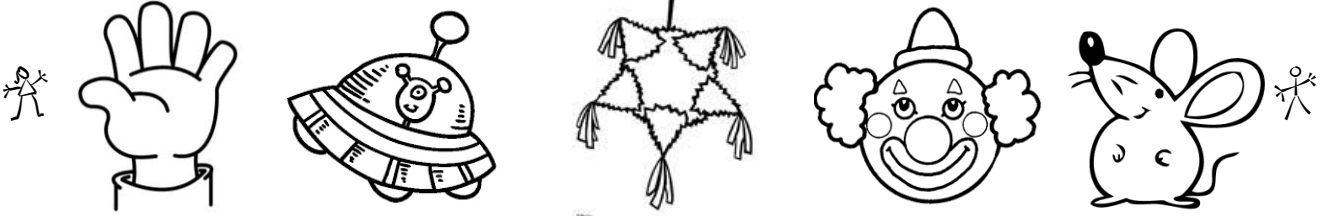
la

lla






✓ Encuentra la sílaba de cada dibujo en la sopa de letras.

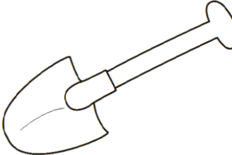


p	a	e	u	o
o	e	u	n	i
r	i	m	a	e
a	u	l	t	s
c	ñ	a	b	r

✓ Encierra las sílabas que forman el nombre de cada dibujo.

ra la  ca pa

ma pa ra ra na

ba pa  ba pa

la cha








✓ Completa las palabras y únelas con su dibujo.



1. _____ no



2. pi_____ta



3. _____yaso

4. _____tón



5. _____ve



✓ Completa los enunciados con la sílaba que falta.



1. El _____yaso cuenta chistes.



2. El _____tón come queso.



3. Lávate la _____no.



4. La pi_____ta es de Pepe.



5. La _____ve es enorme.





✓ Encierra la sílaba correcta con la que inicia cada dibujo.



ga



pa



re



ra




lo



la



na



se



pa




to



✓ Colorea las sílabas con "a" y descubre la letra escondida.



ro	chi	ma	tu	mo
cu	cha	no	ca	bi
se	la	ga	ba	si
lo	pa	re	da	que
mi	ra	lu	fa	cho





✓ Remarca con tu lápiz.

ma na ña

ma na ña

ma na ña

ma na ña

ma na ña

pa ra

pa ra

pa ra


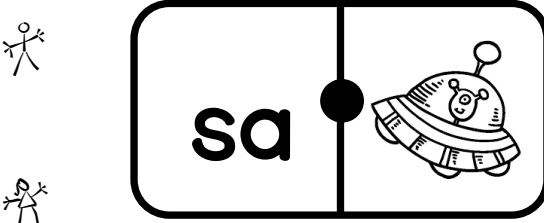

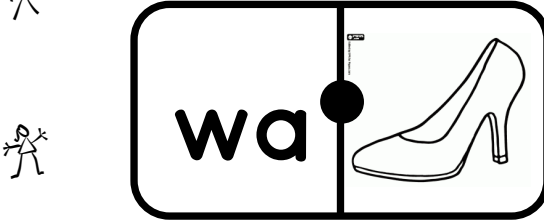


pa ra

pa ra





✓ Colorea del mismo color cada sílaba con su dibujo.



✓ Hora de escribir.
Anota las palabras que se te dicten.

1. _____

2. _____

3. _____

4. _____


5. _____







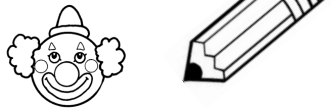
✓ Repite la sílaba de cada dibujo y escribe en la línea la palabra que se forma.













✓ Escribe en la línea el nombre de cada dibujo.

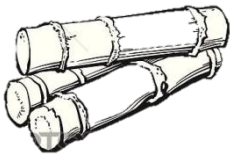


mapa

caña

cama

taza



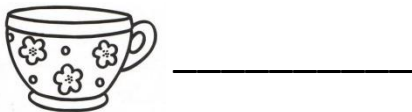
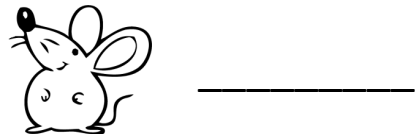
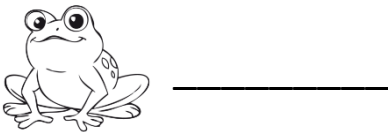
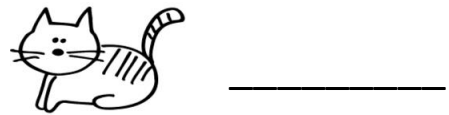
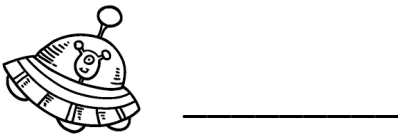
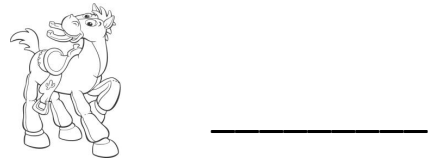





✓ Colorea los globos que tengan sílabas con "a".

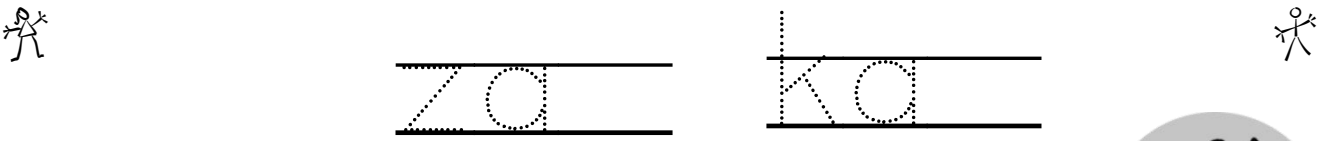
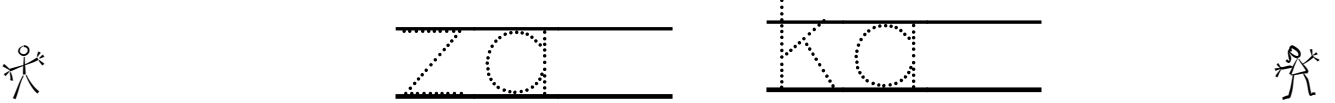

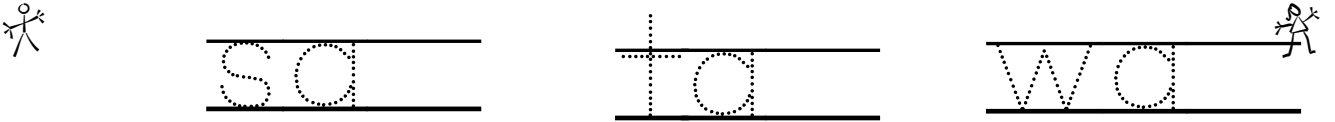
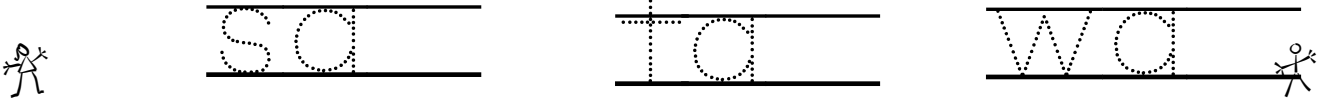
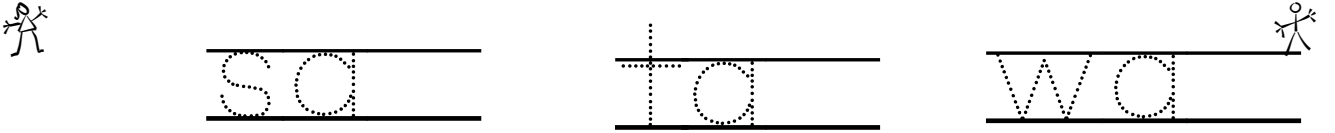


✓ Escribe la sílaba con la que empieza cada dibujo.





✓ Remarca con tu lápiz.















Autoevaluación I


Pongo a prueba lo aprendido

✓ Sin usar las plantillas, escribe en el círculo las sílabas de estos dibujos.

 ○	 ○	 ○	 ○	 ○
 ○	 ○	 ○	 ○	 ○

En este ejercicio me gané ----- palomitas ✓



✓ Escribe en la libreta las sílabas con "a".



ro	la
sa	re
fi	bu
ta	cha
ma	cu

En este ejercicio me gané ----- palomitas ✓






Bloque 2







✓ Remarca la letra con la que trabajarás este bloque.




✓ Colorea los dibujos que empiezan con "e".



✓ Escribe 5 palabras que empiecen con "e".



1. _____



2. _____



3. _____



4. _____


5. _____









✓ Colorea el camino correcto para cada sílaba.

be che de fe



✓ Colorea el cuadrito que corresponda a la sílaba de cada dibujo.

	be	ce	che	de
				
				
				
				














✓ Colorea los dibujos que tengan sílabas con "e".



✓ Observa los dibujos y encierra la sílaba con la que empiezan.

 che pa ka	 cha ma de	
 sa da de	 ce ha de	
 ca fe ka	 lla be ba	



✓ Escribe 5 palabras con cada sílaba.



be

ce



1. _____

1. _____



2. _____

2. _____



3. _____

3. _____



4. _____

4. _____



5. _____

5. _____



che

de



1. _____

1. _____



2. _____

2. _____



3. _____

3. _____



4. _____

4. _____



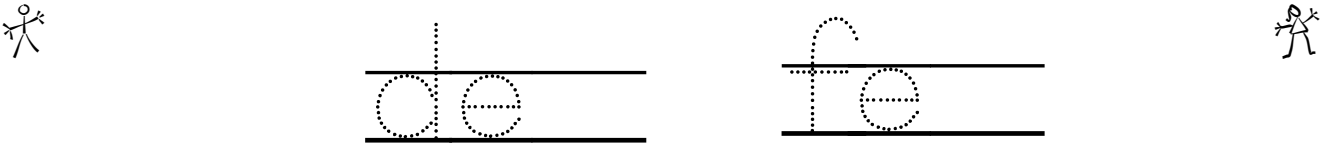
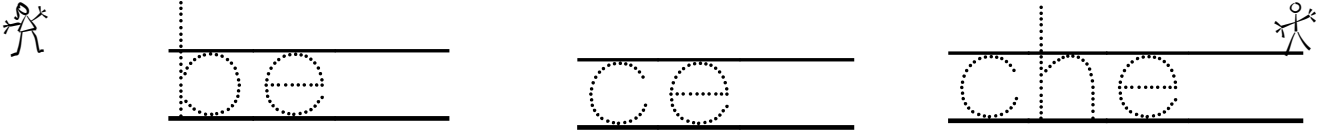
5. _____

5. _____





✓ Remarca con tu lápiz.





✓ Une cada dibujo con la sílaba que empieza.



he



ge



que



je




le

✓ Escribe la sílaba que falta para completar cada palabra.



tra__



par__



chi__









✓ Haz un dibujo para cada sílaba y escribe lo que es.





ge

he


je




le



que



✓ Observa los dibujos y descubre la palabra.





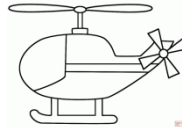
✓ Colorea los dibujos que usen cada sílaba.



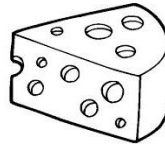
ge



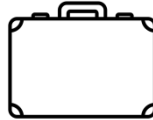
he



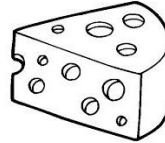
que




le



je



✓ Remarca la sílaba de cada dibujo.



que

le

je



he

ge





✓ Remarca con tu lápiz.



ge

he

je



ge

he

je



ge

he

je



ge

he

je



ge

he

je



que

le



que

le



que

le



















que

le











✓ Escribe la sílaba con la que inicia cada dibujo.

✓ Busca palabras que empiecen con:

	ye _____		
	me _____	pe _____	
	ne _____	re _____	

✓ Observa las sílabas y encierra la palabra correcta.

		yegua / leche		sala / perro	
					

		malo / mesa		regalo / cama	
					





✓ Elige las sílabas que tienen "e" y escríbelas dentro de la letra.

fe che
le pa
ca pe
sa de
ta ma

✓ Colorea el dibujo utilizando la siguiente clave:

che → rojo
re → azul
fe → amarillo
de → celeste





✓ Completa las palabras.



gua

gro

rro



ula

da

✓ Lee y completa los enunciados.

1. Mi cabello es ____gro.



2. El ____rro come carne.



3. La ____gua es fea.



4. El ____galo es para la fiesta.



5. La ____sa está llena.





✓ Remarca con tu lápiz.

ye me ne

ye me ne

ye me ne

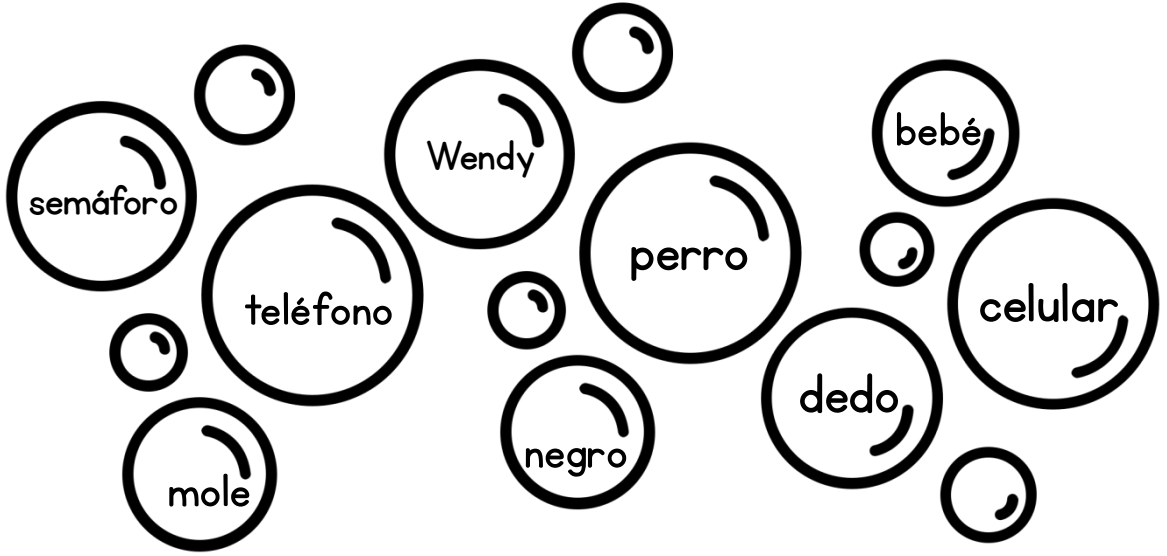
pe re

pe re



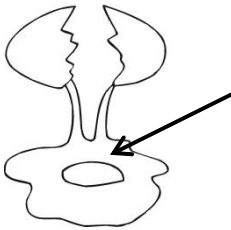




✓ Observa y colorea las burbujas que tienen sílabas con "e".



✓ Escribe el nombre de los siguientes dibujos:

PISTA: todos llevan sílabas con "e".














✓ Observa los dibujos y resuelve el crucigrama.

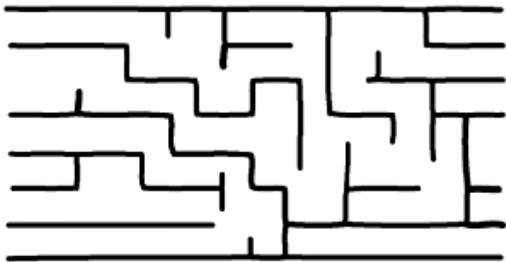

Stick figures on the left and right sides of the crossword puzzle.

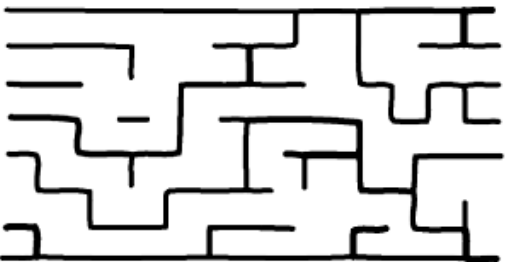

1.  2. 

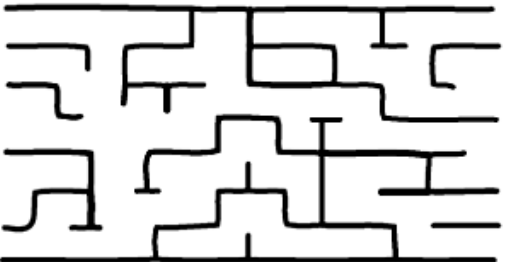

3. 

4.  5. 

✓ Lleva cada sílaba con su dibujo.

te  

se  

We  



✓ Lee con ayuda y encierra todas las palabras donde suene güe.



1. Dame algo que amortigüe el golpe.

2. Averigüé donde estaba el tesoro.


3. El desagüe está tapado.

4. La cigüeña vuela en el cielo.


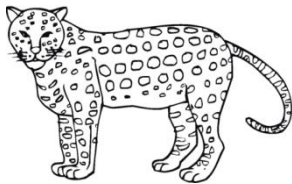
5. La lengüeta de mi tenis está rota.



✓ Repasa los nombres de los siguientes dibujos. Remarca con color la sílaba que suene gue.



guerrero manguera guerra



guepardo hormiguero juguetes





✓ Remarca con tu lápiz.

se te we

se te we

se te we

se te we

se te we

güe gue

güe gue

güe gue

güe gue

güe gue





Autoevaluación 2

Pongo a prueba lo aprendido




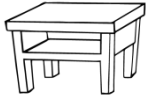

✓ Hora de leer.

Lee las palabras tú solito y pide a tu maestro que ponga palomita si lo has logrado.


- | | | | |
|---------|--------------------------|----------|--------------------------|
| 1. bebé | <input type="checkbox"/> | 6. nace | <input type="checkbox"/> |
| 2. pase | <input type="checkbox"/> | 7. yema | <input type="checkbox"/> |
| 3. pala | <input type="checkbox"/> | 8. seda | <input type="checkbox"/> |
| 4. tela | <input type="checkbox"/> | 9. rama | <input type="checkbox"/> |
| 5. lata | <input type="checkbox"/> | 10. jefe | <input type="checkbox"/> |

En este ejercicio me gané ----- palomitas. ✓


✓ Lee las palabras y únelas con su dibujo.

		vela
	mesa	
tele		leche
pesa		

En este ejercicio me gané ----- palomitas ✓

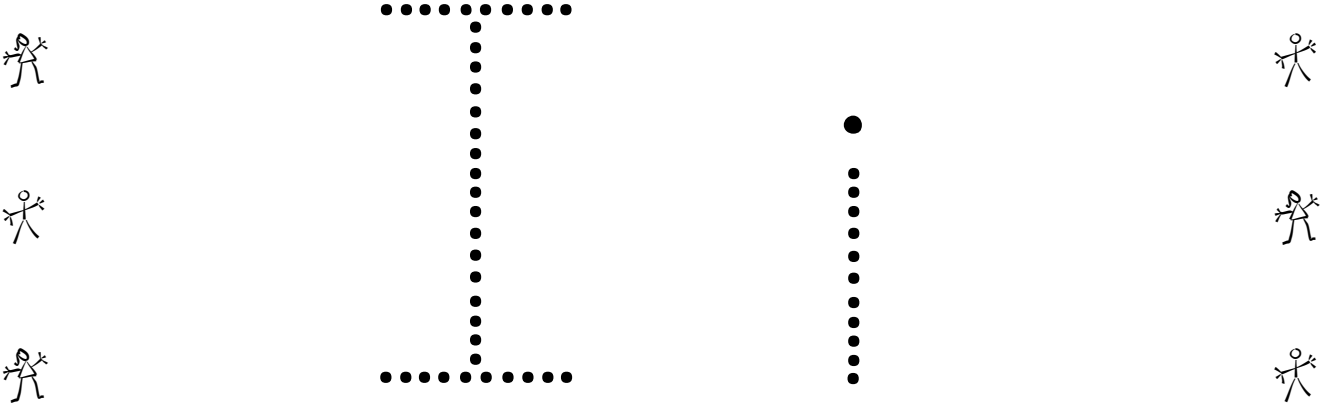


Bloque 3






✓ Remarca la letra con la que trabajarás este bloque.




✓ Colorea los dibujos que empiezan con "i".



✓ Escribe 5 palabras que empiecen con "i".



1. _____



2. _____



3. _____



4. _____






5. _____






✓ Escribe 5 palabras que empiecen con la misma sílaba del dibujo.



1. _____

1. _____

1. _____



2. _____

2. _____


2. _____



3. _____

3. _____


3. _____



4. _____

4. _____

4. _____




5. _____

5. _____

5. _____

✓ Colorea el cuadrado que corresponda a la sílaba de cada dibujo.



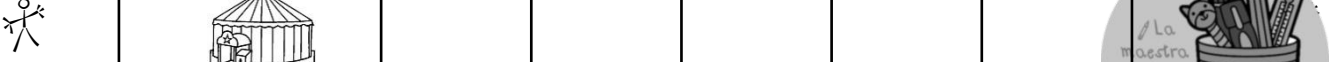


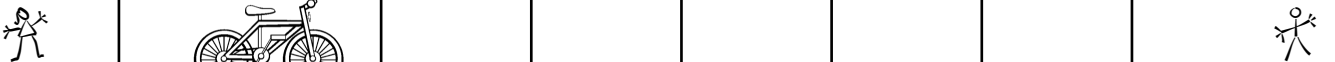
bi

ci

chi

di

fi





✓ Colorea del mismo color las sílabas que necesitas para formar las siguientes palabras:


bici

chiva

fila

china


ficha



✓ Copia en las líneas los nombres de cada dibujo.



circo



bici



diente



chicle

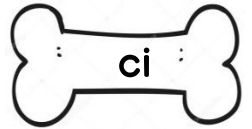




fiesta





✓ Los huesos con "i" son los más sabrosos, dibújalos en el plato de Fibi.



✓ Lee con ayuda los enunciados y complétalos.

1. La ____esta es de Ana.



2. En el ____rco vi un león.



3. Mi ____ente se cayó.

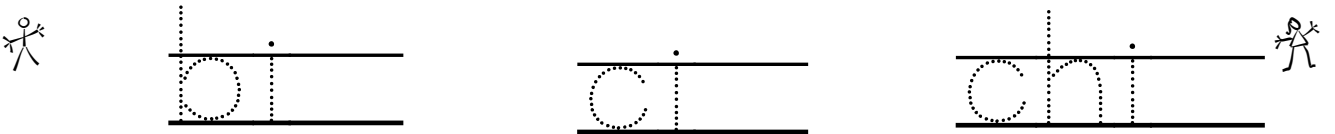
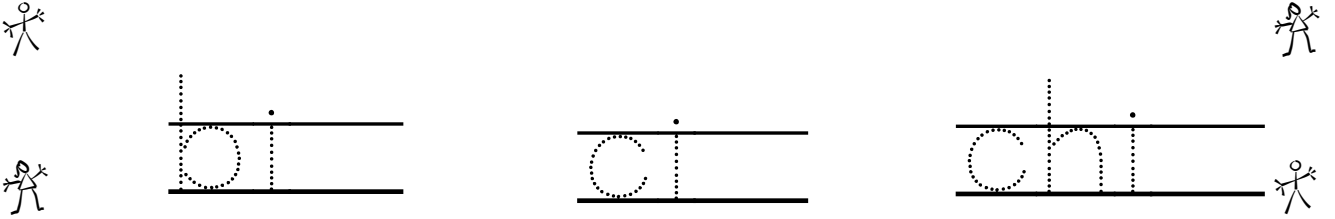
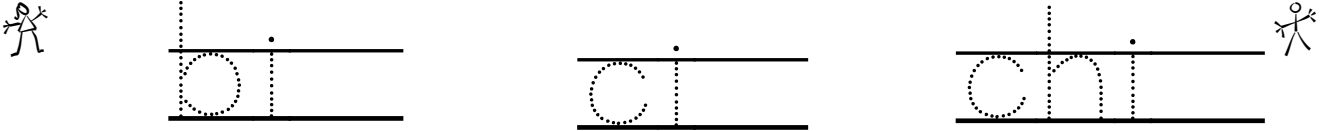


4. El ____cle está pegado.






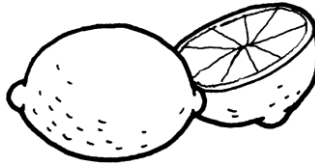
✓ Remarca con tu lápiz.





✓ Lee las palabras y escribe el nombre de los siguientes dibujos. No se vale pedir ayuda.

jícama jirafa lima



✓ Encuentra las palabras en la sopa de letras.

l	i	g	a	r	u
i	m	t	s	p	o
j	i	r	a	f	a
a	s	l	i	m	a
j	í	c	a	m	a

lima

jícama

liga

lija


jirafa






✓ Escribe el nombre de estos dibujos en diminutivo. Una letra en cada rayita.



















✓ Completa las palabras con la sílaba que falta.



bre

gan

lo



wi



✓ Hora de escribir.



Escribe las palabras que se te dicten.

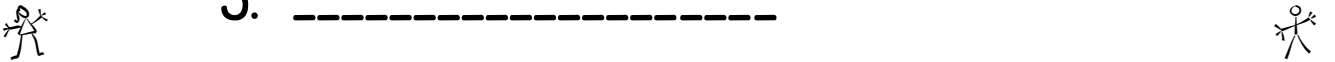
1. _____



2. _____



3. _____



4. _____



5. _____

6. _____

7. _____





✓ Remarca con tu lápiz.

gi hi ji

gi hi ji

gi hi ji

ki qui ti

ki qui ti

ki qui ti





✓ Colorea el caminito de círculos necesarios para llevar cada sílaba con su dibujo. Usa un color para cada camino.




























pi

ni


yi

mi

ñi



✓ Remarca y repite:





✓ Encierra la palabra que corresponda al nombre del dibujo.



gallina



gelatina




niña



tina



bici



piña



gallina



camilla



camisa



jícama



✓ Escribe palabras que lleven las siguientes sílabas:

yi _____



mi _____

pi _____



ni _____

lli _____



ñi _____





✓ Descubre las palabras observando los dibujos.



1. Anita es mi a ____ ____.



2. La ____ ____ ____ es a la una.



3. El carro no tiene ____ ____.



4. E ____ ____ come papas.



5. La ____ ____ ____ es amarilla.





✓ Busca y pega dibujos que empiecen con cada sílaba.



mi

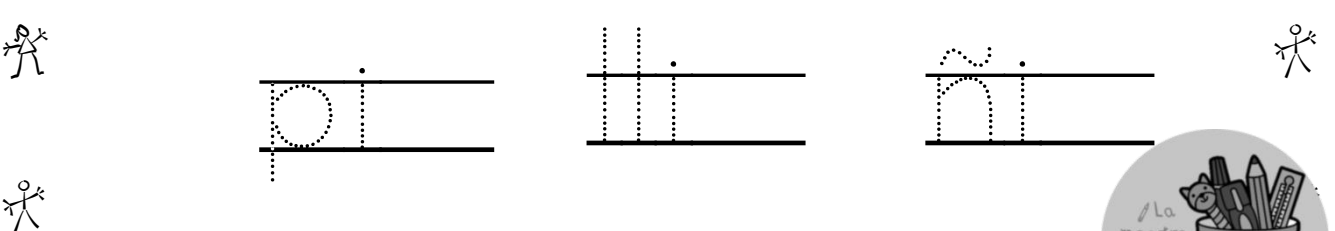
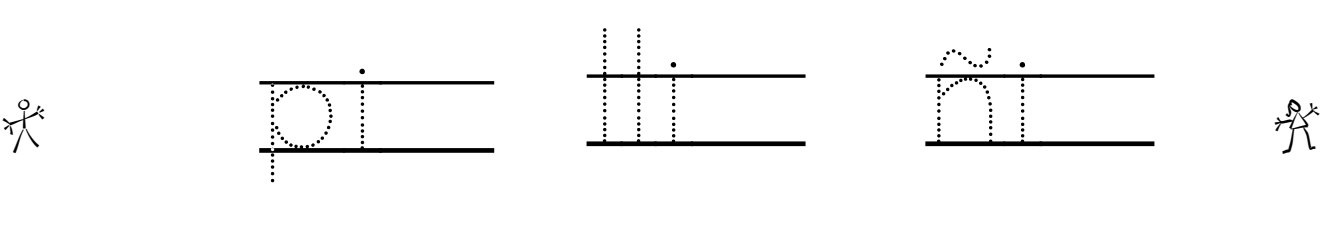
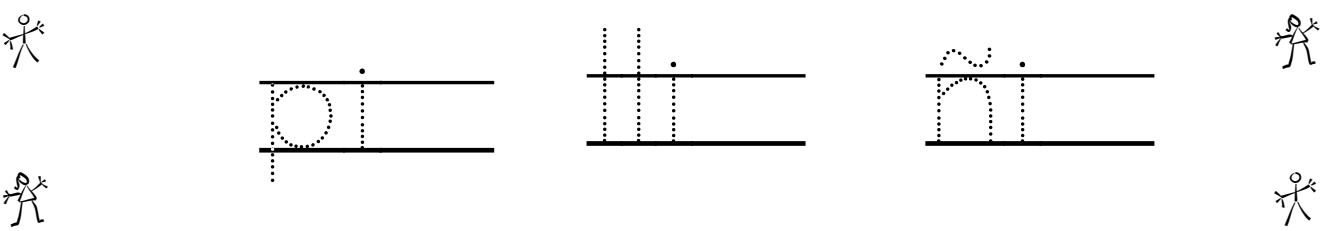
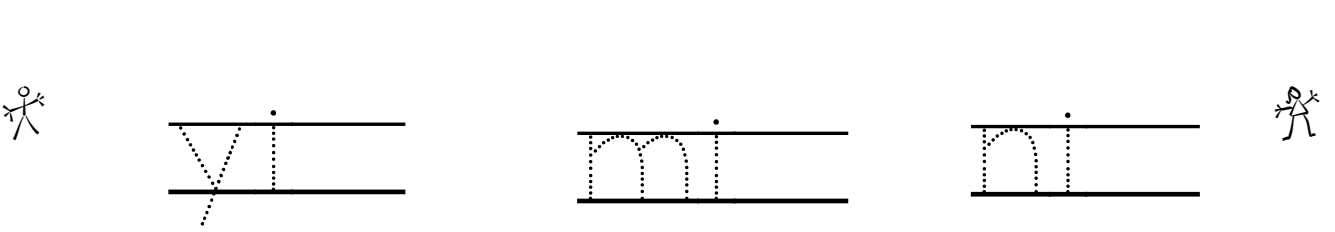
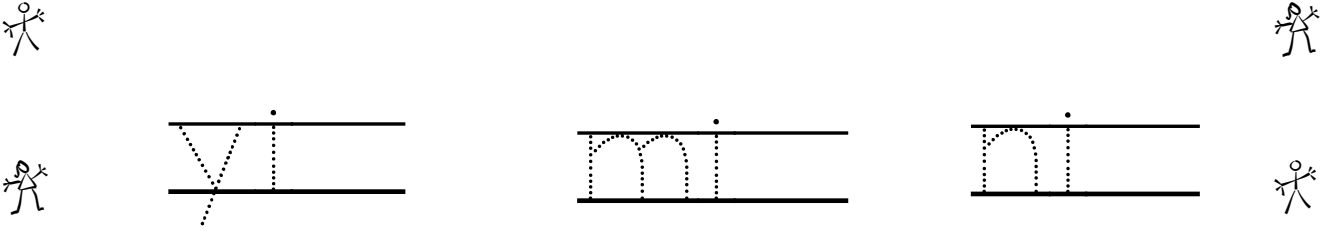
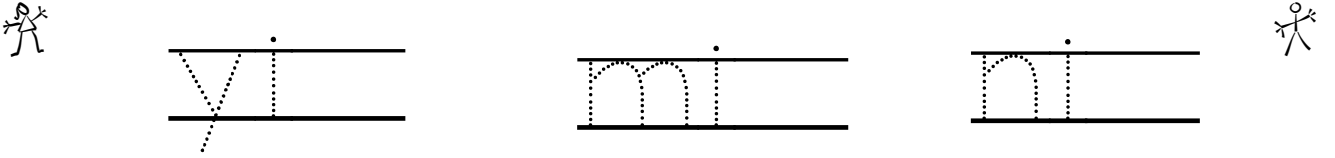
pi

ni





✓ Remarca con tu lápiz.





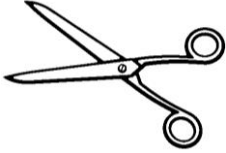

✓ Escribe en las líneas las sílabas que se cruzan por el camino a la salida y completa una palabra que empiece con cada una.







✓ Escribe un enunciado para cada dibujo:













✓ Escribe en la línea el nombre de cada dibujo.

Wili

risa

tijeras

silla







✓ Lee el cuento y encierra las palabras que tienen güi.



A la cigüeña y la yegüita les gustaba beber en un charco lleno de girasoles. Todas las tardes iban al charco a beber agüita. Una tarde se encontraron al pingüino y le preguntaron:



- ¿qué haces aquí si tu vives donde hay hielo?



El pingüino dijo: vine a refrescarme.



✓ Repasa los nombres de los siguientes dibujos. Remarca con color la sílaba gui.



guitarra

águila

guisado



guiño





✓ Remarca con tu lápiz.

ri si ti

ri si ti

ri si ti

ri si ti

ri si ti

wi gui güi

wi gui güi

wi gui güi

wi gui güi

wi gui güi





Autoevaluación 3

Pongo a prueba lo aprendido

✓ Hora de leer.

Lee las palabras tú solito y pide a tu maestro que ponga palomita si lo has logrado.

- | | | | |
|------------|--------------------------|-------------|--------------------------|
| 1. risa | <input type="checkbox"/> | 6. rifa | <input type="checkbox"/> |
| 2. silla | <input type="checkbox"/> | 7. guisado | <input type="checkbox"/> |
| 3. tijeras | <input type="checkbox"/> | 8. Elisa | <input type="checkbox"/> |
| 4. hormiga | <input type="checkbox"/> | 9. patineta | <input type="checkbox"/> |
| 5. pila | <input type="checkbox"/> | 10. salida | <input type="checkbox"/> |

En este ejercicio me gané _____ palomitas ✓


✓ Escribe las palabras que se te dicten.

1. _____
2. _____
3. _____
4. _____
5. _____
6. _____
7. _____
8. _____
9. _____
10. _____

En este ejercicio me gané _____ palomitas ✓

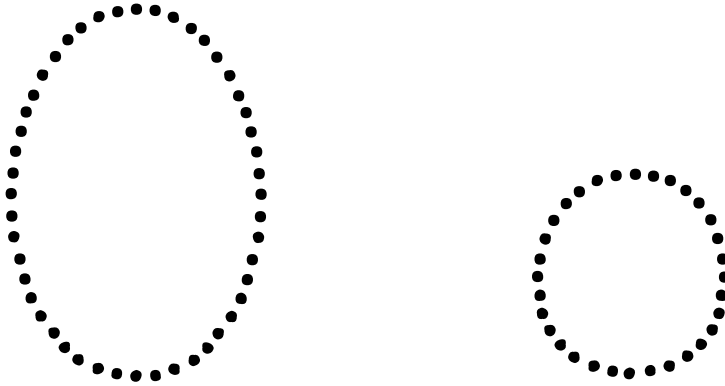


Bloque 4

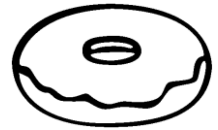






✓ Remarca la letra con la que trabajarás este bloque.



✓ Colorea los dibujos que empiecen con "o".



✓ Escribe 5 palabras que empiecen con "o".



1. _____



2. _____



3. _____



4. _____







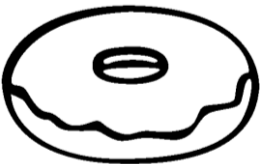


5. _____






✓ Elige la sílaba que corresponde a cada dibujo.



 <p>bo to lo</p>	 <p>jo co so</p>	 <p>mo do cho</p>
 <p>fo ho lo</p>	 <p>ro go co</p>	 <p>ro go co</p>
 <p>lo fo do</p>	 <p>lo fo do</p>	 <p>go fo so</p>



✓ Completa el crucigrama.




✓ Completa las palabras con sus sílabas.



✓ Lee y completa los enunciados.

1. La _____ de boliche es verde.



2. El _____ corre rápido.



3. El _____ está apagado.



4. La _____ está rota.

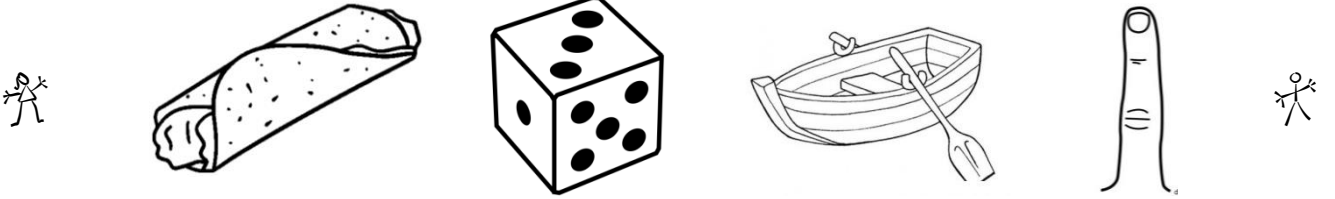


5. Vi un _____ en la calle.





✓ Encuentra el nombre de cada dibujo en la sopa de letras.



b	o	t	e	d
o	e	u	n	e
t	a	c	o	d
a	u	l	t	o
d	a	d	o	r

✓ Encierra las sílabas que forman el nombre de cada dibujo.

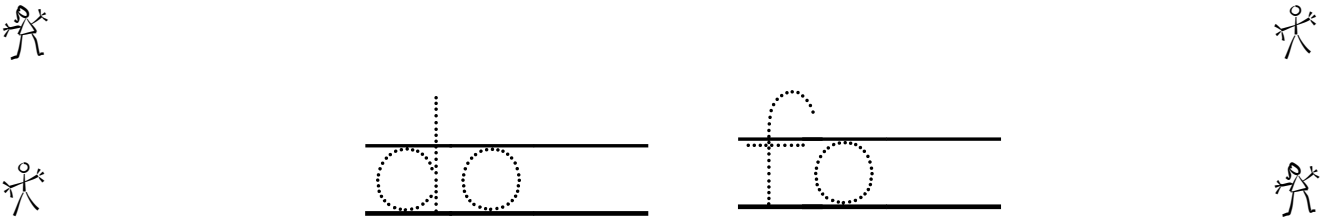
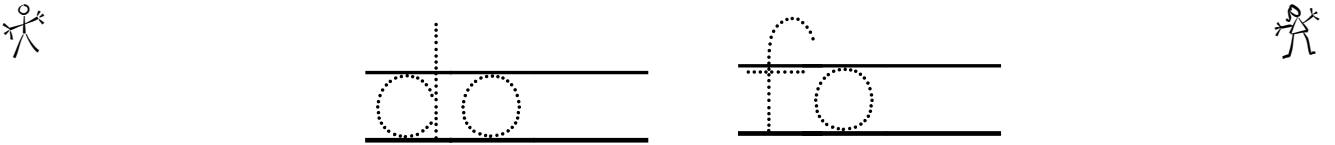
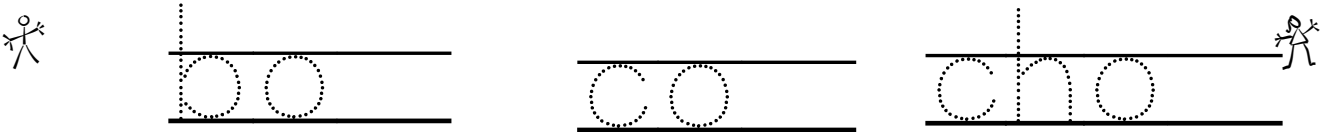
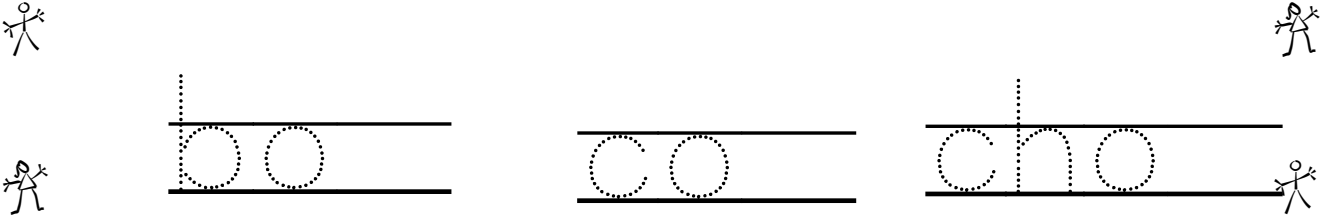
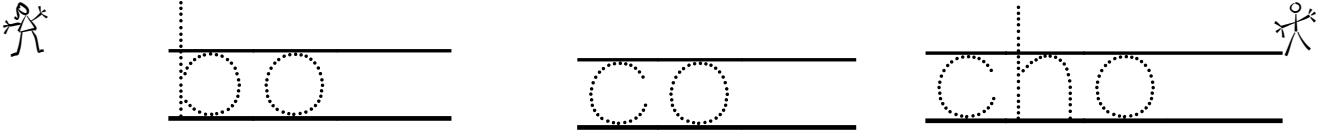
ra ta
bo cho

ca co
chi no

co cho
te la





✓ Remarca con tu lápiz.






✓ Escribe el nombre de los siguientes dibujos:





✓ Une los dibujos con su sílaba y escribe en la línea una palabra diferente para cada una.

go jo lo yo ho







✓ Hora de escribir.



Escribe las palabras que se te dicten. No se vale pedir ayuda.



1. _____

6. _____



2. _____

7. _____



3. _____

8. _____



4. _____


9. _____

5. _____

10. _____





✓ Colorea los pétalos que tengan sílabas con "o".








✓ Ordena las sílabas y escribe la palabra correcta en la línea.

 ra ho _____

 chi mo la _____

 ne jo co _____

 yo yo _____

 rro go _____

✓ Escribe un enunciado para cada palabra que formaste.

1. _____
2. _____
3. _____
4. _____
5. _____





✓ Remarca con tu lápiz.

go ho jo

go ho jo

go ho jo

go ho jo

lo yo llo

lo yo llo

lo yo llo

lo yo llo








✓ Lee las palabras y colorea el círculo que corresponda al dibujo.



moño

Ñoño




Toño



pozo

moto




popó



coche

leche




noche



ropa

copa




sopa



roto

foto

moto



✓ Remarca y repite.






✓ Escribe el nombre de los dibujos. Cuenta las letras y escribe el número en la rayita.



--	--	--	--	--	--	--



--	--	--	--	--	--	--	--



--	--	--	--



--	--	--	--



--	--	--	--



✓ Escribe palabras que lleven las sílabas:



no

ño

po









✓ Tacha la sílaba que no se necesita para formar el nombre de cada dibujo.

pa ro ta

lo sa bo

pa mo to

pe lo ta

no che lo

✓ Colorea el camino que te lleva a una sílaba con "o".

po to





✓ Remarca con tu lápiz.

mo no ño

mo no ño

mo no ño

po ro




po ro

po ro





✓ Escribe 5 palabras que lleven las siguientes sílabas:











✓ Lee la palabra y colorea una estrella por cada sílaba que tenga.

mariposa



papalote



perrito



roto



pelota



lobo





✓ Separa en sílabas las siguientes palabras:



pelota



tomate




palito





toro

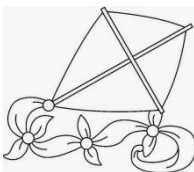


✓ Escribe un enunciado para cada dibujo:













✓ Descifra los enunciados con la sílaba que corresponde a cada dibujo.




1. La _____ tiene agua.




2. La _____ suena fuerte.



3. La galleta sabe a _____



4. El _____ es de napolitano.



5. La _____ está caliente.




6. El _____ tiene leche.



7. Jugamos en el _____

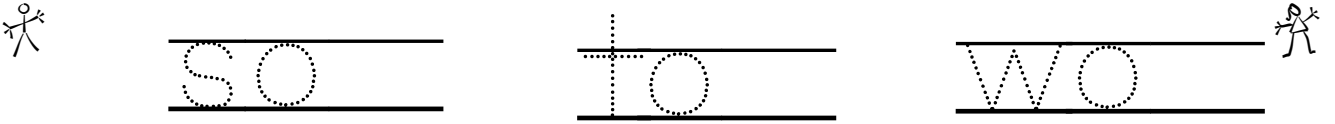
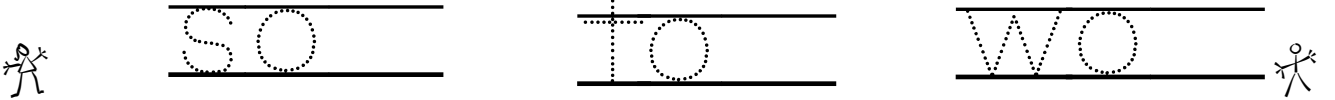
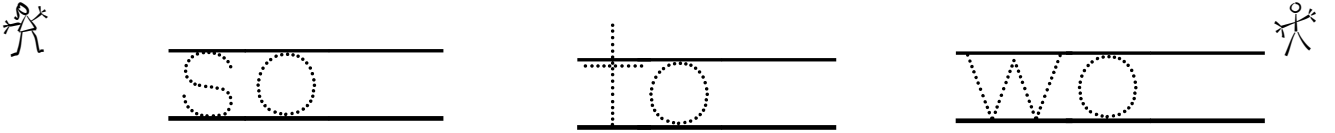


8. El _____ es gordito.





✓ Remarca con tu lápiz.

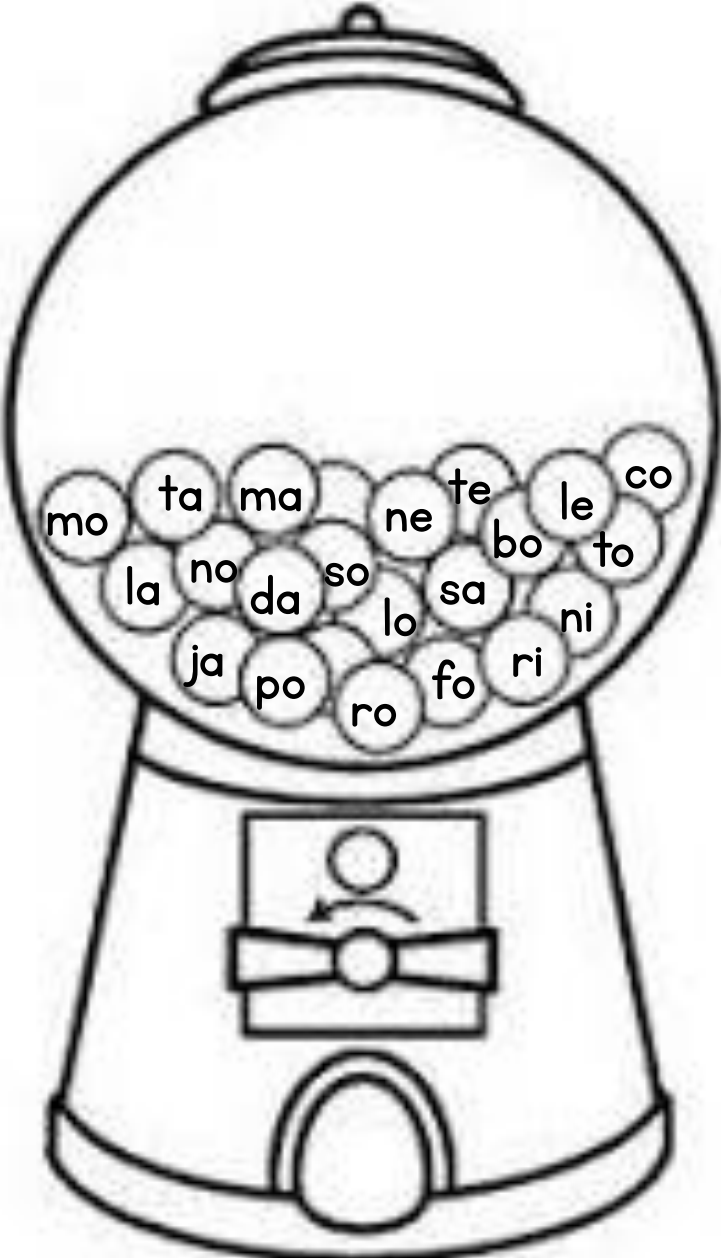





Autoevaluación 4

Pongo a prueba lo aprendido


✓ Forma 10 palabras usando las sílabas.




1. _____
2. _____
3. _____
4. _____
5. _____
6. _____
7. _____
8. _____
9. _____
10. _____

En este ejercicio me gané _____ palomitas ✓






Bloque 5






✓ Remarca la letra con la que trabajarás este bloque.




✓ Colorea los dibujos que empiezan con "u".



✓ Escribe 5 palabras que empiecen con "u".



1. _____



2. _____



3. _____



4. _____

5. _____





✓ Encierra la sílaba correcta con la que inicia cada dibujo.



lu



cu



chu



bu




cu



fu



du



chu



fu



bu



✓ Colorea las sílabas con "u" y descubre la letra escondida.



ro

chu

ma

tu

mo



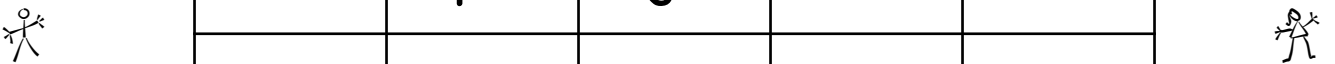
ge

ru

no

ju

bi



se

pu

ga

nu

si



mi

bu

lu

fu

cho






✓ Colorea el camino que une dos palabras que empiecen con la misma sílaba.




bufanda cubeta duende fuego





cuchillo fuga dulce buzo



✓ Colorea el cuadrado que corresponda a la sílaba de cada palabra.



	bu	cu	chu	du
cucaracha				
duende				
churro				
buzón				





✓ Elige las palabras que tienen "u" y escríbelas dentro de la letra.

uña

paño

cara

cubo

churro

mono

duda

peso

burro

coca

✓ Une los puntos, después pon las sílabas en orden y descubre el enunciado.

8 el

3 si

5 vue

1 El

6 la

10 lo.

4 to

9 cie

7 por


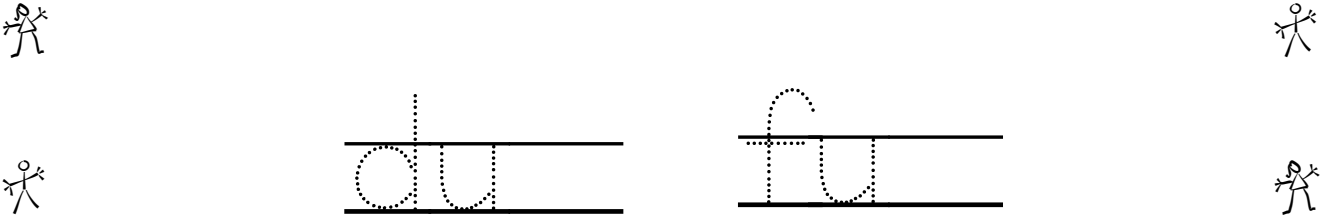
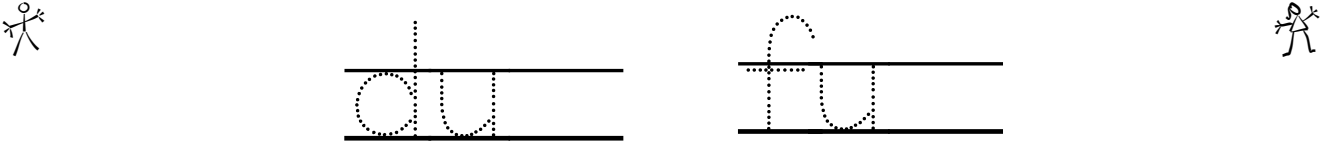
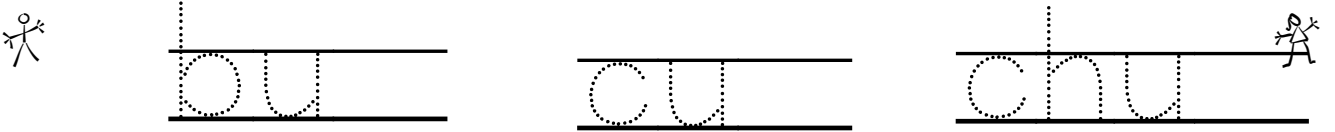
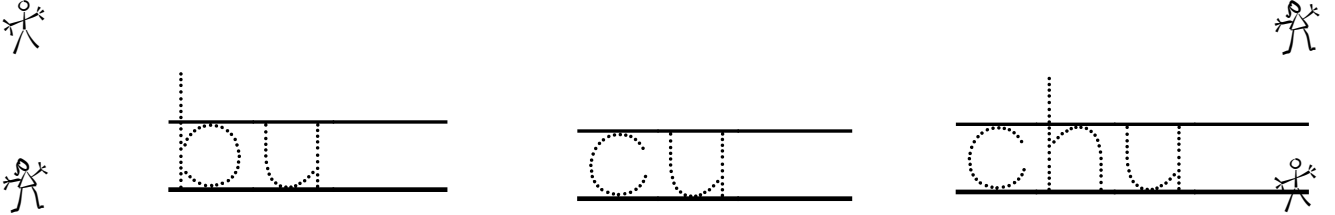
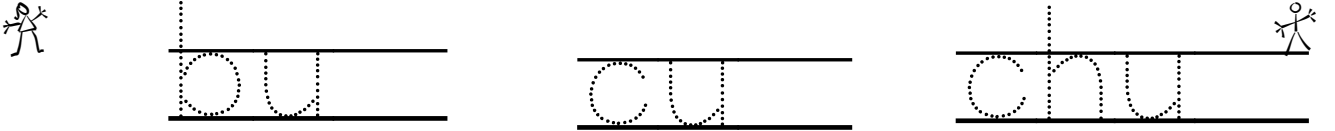
2 o

Enunciado:







✓ Remarca con tu lápiz.






✓ Escribe el nombre de los dibujos.




✓ Escribe un cuento cortito donde uses las palabras de arriba.

Four sets of horizontal lines for writing, each consisting of a solid top line, a dashed middle line, and a solid bottom line.





✓ Encierra la palabra que corresponda al nombre del dibujo.



guante



llanta



huevo



hueso



jugo



tubo



sopa



lupa



lluvia



rubia



✓ Escribe palabras que lleven las siguientes sílabas:



gu _____

hu _____

ju _____

lu _____

llu _____

yu _____









✓ Dibuja una carita feliz dentro del círculo de la palabra correcta. Dibuja carita triste en las palabras incorrectas.



humano

enano





mano



bruja

aguja




puja



nudo

amigo




jugo



luna

suma




cuna



rubia

lluvia

tuya



✓ Remarca y repite.



u u u u u u




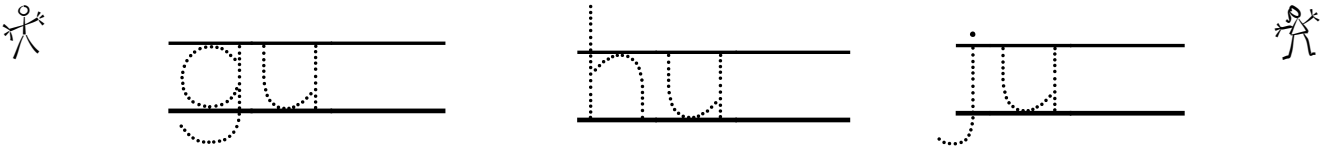
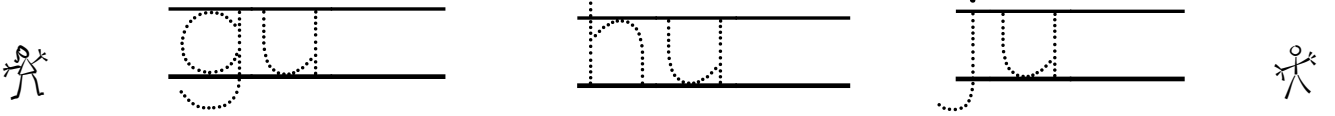
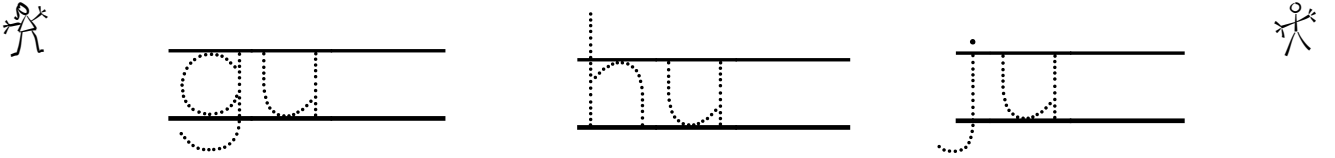


u u u u u u





✓ Remarca con tu lápiz.






✓ Encierra con el mismo color cada dibujo con su nombre.




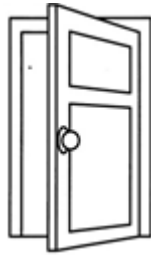
nube



puerta



música



nueve


muñeca



basura



pulpo



tulipán



puño





✓ Escribe 10 enunciados que tú inventes.



1. _____



2. _____



3. _____



4. _____



5. _____



6. _____



7. _____



8. _____



9. _____











10. _____





✓ Elige la palabra que corresponde a cada dibujo.

 <p>burro muro duro</p>	 <p>chupón chuleta churro</p>	 <p>fuente tubo futbol</p>
 <p>mano enano gusano</p>	 <p>burro muro juguete</p>	 <p>lluvia nube burro</p>
 <p>tuve sube nube</p>	 <p>puerco cuerpo terco</p>	<p>$1+2=3$</p> <p>suma puma tuna</p>


✓ Lee y completa con palabras que a ti se te ocurran para formar enunciados.

1. El _____ come _____.

2. La _____ viaja en _____.

3. Mi _____ tiene _____.

4. A _____ le gusta _____.





✓ Remarca con tu lápiz.

mu nu tu

mu nu tu

mu nu tu

mu nu tu

mu nu tu

ou ru su

ou ru su

ou ru su

ou ru su

ou ru su



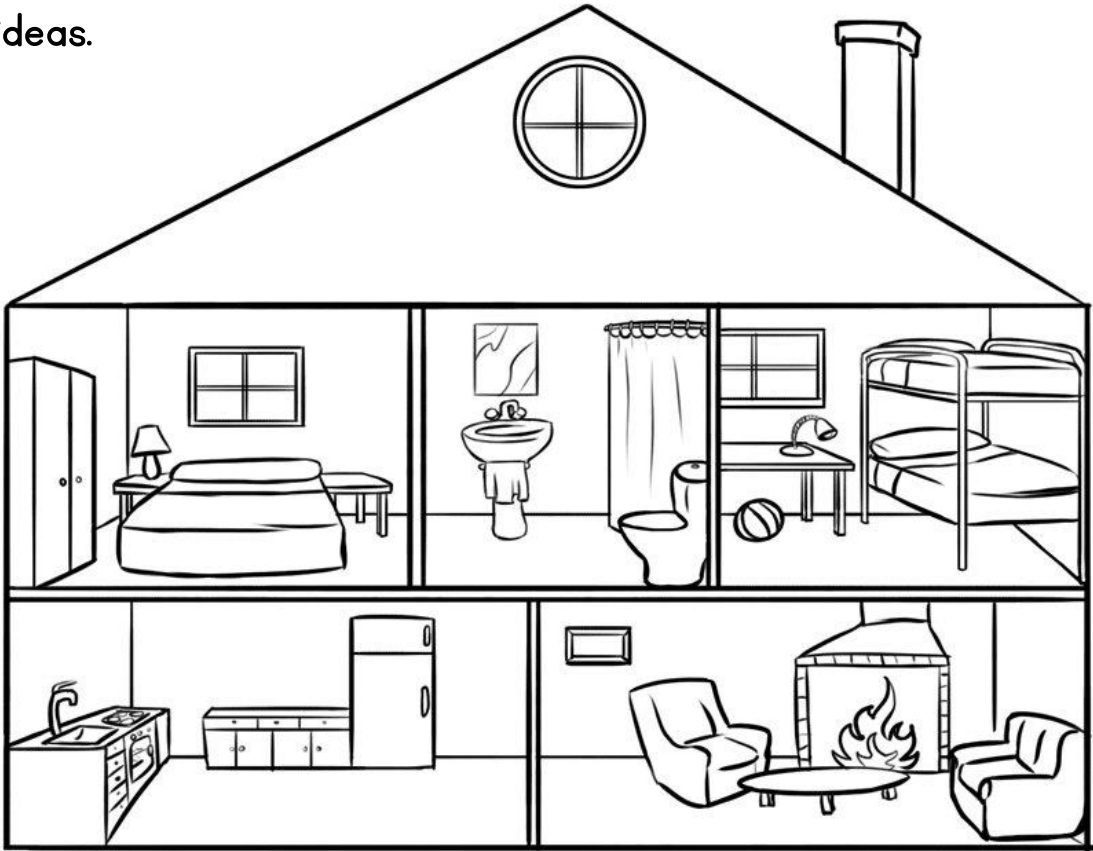


Autoevaluación 4

Pongo a prueba lo aprendido

✓ Escribe 10 nombres de objetos que puedes encontrar en una casa.

PISTA: si observas bien la imagen podrás encontrar muchas ideas.



1. _____

6. _____

2. _____

7. _____

3. _____

8. _____

4. _____

9. _____

5. _____

10. _____

En este ejercicio me gané _____ palomitas ✓

94





Vocabulario



Plantilla #1



Ana	caja	sala	pasa
Ema	paja	mala	ama
vaca	jala	cama	rama
hacha	pala	taza	sana



Plantilla #2



tele	pesa	güera	maleta
mesa	pera	reja	paleta
leche	dame	ceja	semana
bebé	perra	oveja	pesada



Plantilla #3



bici	ficha	lija	niña
chiva	lima	jirafa	piña
fila	jicama	aceite	camisa
china	liga	gallina	camilla
tina	tijeras	Marina	silla
amiga	salida	pila	risa






Vocabulario



Plantilla #4



goma piloto pelota gorila



gota palito cotorro borrego



gotero tomate toro mano




gorra bonito mono noche



teléfono foto novela verano



sonido hora moto hormiga



sopa moneda mochila morado



moño ropa roto beso



perrito elote papalote mariposa



lobo loco lodo pelo

cabello camello bello hoja

Plantilla #5



burro cuna dulce guante



buzo cuchillo duda humano



buzón cubo fuego hueso



burbuja churro fuga hule

bufanda chuleta fuente huevo


cuchara lechuga gusano jugo

cucaracha duro guapo junta

cubeta duende Gustavo juego



Sección de escritores expertos





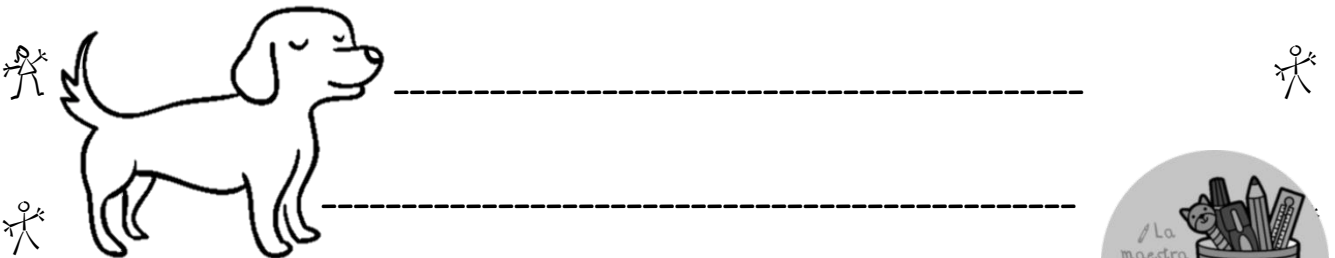
HORA DE ESCRIBIR

✓ Imagina que es tu cumpleaños y harás una súper fiesta. Escribe la invitación para que vengan todos tus amiguitos.



HORA DE ESCRIBIR


✓ ¡No lo vas a creer! Fibi el perrito se escapó de su casa y sus dueños lo están buscando ¿puedes escribir un cartel para encontrarlo?






HORA DE ESCRIBIR

✓ ¡Adivina! Pronto te irás de vacaciones con tus papás a un lugar muy divertido. No olvides avisarle a tu mejor amigo que no estarás, escríbele un recado para que esté enterado.




HORA DE ESCRIBIR

✓ El duende de los deseos está dispuesto a cumplirte dos. Escríbele una carta donde le pides tus dos deseos.








HORA DE ESCRIBIR


✓ Presúmele a todos cómo es la persona más bonita de tu vida:

MI MAMI ES...




HORA DE ESCRIBIR

✓ ¿Conoces a este personaje? Escribe 3 preguntas que le harías si pudieras estar con él.







HORA DE ESCRIBIR

✓ ¡Eres el mejor escritor del mundo! Apuesto a que podrás escribir un cuento con solo ver esta imagen.







HORA DE ESCRIBIR

✓ ¿Qué crees? Gracias a tu cartel un rescatista encontró a Fibi

caminando por las calles. ¿Qué esperas para contarle la noticia a todo el mundo?

