


# Agrupamos elementos



Actividades  
de  
InfantilyPrimaria 






# Agrupamos elementos

Nombre: \_\_\_\_\_

Fecha: \_\_\_\_\_



Dibujamos los elementos de cada grupo



Agrupamos los elementos según el tamaño.

G



M

P

Nombre: \_\_\_\_\_

Fecha: \_\_\_\_\_



¿Qué elemento no pertenece al grupo? Rodéalo y colorea



Nombre: \_\_\_\_\_

Fecha: \_\_\_\_\_

Agrupa de dos en dos. Rodea y colorea:  
las verduras de color verde y la fruta de color naranja.



Nombre: \_\_\_\_\_

Fecha: \_\_\_\_\_

Se nos ha repetido un niño. Cuando lo encuentres rodéalo y colorea.

